

## РУБЛЕВЫЕ ВЫПУСКИ

| УТМ, %     | знач. | Изм., б.п. |         | YTD   |
|------------|-------|------------|---------|-------|
|            |       | за день    | за мес. |       |
| ОФЗ 46020  | 11,8  | 92         | (22)    | 266   |
| Газпром-4  | 11,1  | 6          | (51)    | (30)  |
| ЦентрТел-4 | 14,9  | (146)      | (56)    | (76)  |
| ОГК-2      | 17,9  | (10)       | (538)   | (897) |

## СЫРЬЕВЫЕ РЫНКИ

|                     | знач. | Изм., % |         | YTD   |
|---------------------|-------|---------|---------|-------|
|                     |       | за день | за мес. |       |
| Золото, \$/унция    | 927,4 | 0,9     | 0,1     | 5,5   |
| Urals, \$/барр.     | 46,5  | (0,4)   | 14,1    | 11,2  |
| S&P Металлы, инд.   | 991,0 | (0,1)   | 12,6    | 5,9   |
| S&P C/x прод., инд. | 551,5 | (1,0)   | 8,3     | (7,0) |

## ДЕНЕЖНЫЙ РЫНОК

| RUB млрд.     | знач. | Изм.    |         | YTD     |
|---------------|-------|---------|---------|---------|
|               |       | за день | за мес. |         |
| РЕПО в ЦБ     | 48,0  | (31,4)  | (44,6)  | (426,0) |
| Корсчета      | 432,4 | 1,6     | (21,3)  | (594,5) |
| Депозиты в ЦБ | 194,2 | 30,8    | 49,4    | 57,6    |

|                 | знач. | Изм., б.п. |         | YTD     |
|-----------------|-------|------------|---------|---------|
|                 |       | за день    | за мес. |         |
| NDF 1Y, %       | 15,25 | (140)      | (890)   | (1 325) |
| MOSPrime O/N, % | 9,92  | (188)      | (166)   | 272     |

| USD RUB | знач. | Изм., % |         | YTD  |
|---------|-------|---------|---------|------|
|         |       | за день | за мес. |      |
|         | 33,96 | 0,0     | (3,0)   | 16,5 |

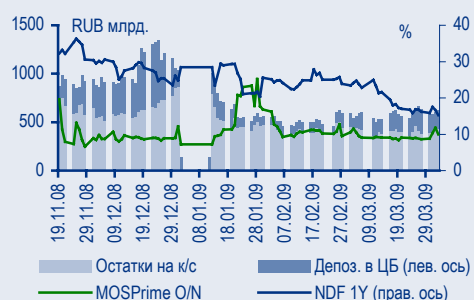
## ИНДЕКСЫ

| б.п.               | знач.   | Изм., б.п. |         | YTD     |
|--------------------|---------|------------|---------|---------|
|                    |         | за день    | за мес. |         |
| Russia 30 - UST 10 | 590,0   | 1          | (126)   | (202)   |
| EMBI + Spread      | 653,6   | (3,0)      | (39,0)  | (70,8)  |
| ITRAXX NY          | 1 320,5 | -          | (218,8) | (151,3) |

## ИНДИКАТИВНЫЕ СПРЕДЫ



## ИНДИКАТОРЫ ДЕНЕЖНОГО РЫНКА



## СТРАТЕГИЯ

### Внешний рынок

- Снова противоречивая макростатистика... стр. 2**
- ...которая не помешала вырасти акциям стр. 2**
- Рынок UST продолжает жить своей жизнью... стр. 2**
- ...а российский сегмент игнорирует падение нефти стр. 2**
- Сегодня стартует саммит G20 стр. 3**

### Внутренний рынок

- Рынок возвращается к реальности стр. 3**
- Размещение Москвы прошло успешно стр. 4**
- Список банков под особым контролем ЦБ стр. 4**

## ДЕНЕЖНЫЙ РЫНОК

- Рост ликвидности и укрепление рубля стр. 5**

## МАКРОЭКОНОМИКА

- В IV квартале внешний долг России сократился на 10% стр. 6**
- В марте инфляция замедлилась до 1,3% стр. 6**

## КОРПОРАТИВНЫЕ СОБЫТИЯ

- Разгуляй (NR) Компания предложила новую схему реструктуризации долгов стр. 8**
- Магнит (NR) Ожидаемо высокие результаты стр. 9**

## НОВОСТИ ВКРАТЦЕ

**Промтрактор (NR)** – Тракторные Заводы (концерн, в состав которого входит эмитент облигаций **Промтрактор-Финанс**) договорился с Альфа-Банком о реструктуризации кредитов на сумму 100 млн долл. (*Ведомости*). Также сообщается, что концерн договорился об отсрочке с прочими кредиторами (Сбербанком, ВТБ и Петрокоммерц) по кредитам объемом на 400 млн долл. На наш взгляд, эти новости свидетельствуют о сложном финансовом положении концерна и высокой вероятности реструктуризации облигационного долга. В августе и октябре нынешнего года эмитенту необходимо обслужить оферты по двум займам общим объемом 8 млрд долл. В настоящий момент бумаги котируются на уровне 50% от номинала. Мы не исключаем их дальнейшего ценового снижения на фоне последних новостей.

**КД-Авиа (NR)** – Вице-премьер Иванов поручил соответствующим ведомствам проработать механизмы господдержки авиаперевозчика (*Интерфакс*). Новость должна вселить некоторый оптимизм в держателей выпуска **КД-Авиа-1** – дефолт эмитента в ходе оферты по выпуску наступил еще осенью прошлого года. Тем не менее предшествующее обсуждение вариантов помощи авиаперевозчику не дало результатов. Одно из условий предоставления господдержки – разделение перевозочной и аэропортовой деятельности, однако решение, какой компании отойдут существующие долги, пока не принято – это, безусловно, потребует согласований с кредиторами КД-Авиа, основным из которых, насколько нам известно, является Банк С.-Петербург.

## ТОРГОВЫЕ ИДЕИ

- ✦ Покупать короткие долларские еврооблигации **Russian Standard Bank 09, TMK 09**.
- ✦ Покупать короткие рублевые еврооблигации **VTB 09, Bank of Moscow 09, UTK 13, URSA 10**, которые имеют спред в несколько процентных пунктов к ставкам NDF.
- ✦ В условиях стабильных цен на нефть российский длинный сегмент будет опережать развивающиеся рынки, в котором недооценены следующие выпуски:
  - ✦ нефтегазовый сектор: **TNK-BP 11, TNK-BP 12, Gazprom 13**;
  - ✦ металлургия: **Raspadskaya 12, SeverStal 13, TMK 11**;
  - ✦ транспорт и «телекомы»: **Novorossisky Port 12, Sistema 11, VimpelCom 10, 13**;
  - ✦ банки: **TransCreditBank 11, GazpromBank 11, VTB12, 18, Bank of Moscow 13, Rosbank 12, Russian Standard Bank 10, 11, HCFB 11**.
- ✦ Покупать короткие выпуски приемлемого кредитного качества с доходностью выше YTW20% в рамках стратегии buy & hold (например, **МосОбл-4, РусСт-7, ХКФБ-5, РусФинанс-3** с офертами/погашениями через два-три месяца).

## Стратегия

### Внешний рынок

#### Снова противоречивая макростатистика...

Из США продолжает поступать неоднозначная макроэкономическая статистика. Так, вчера неожиданно показал рост индекс активности в обрабатывающем секторе (ISM), повысившийся в марте до 36,3 пунктов с 35,8 пунктов в феврале. Кроме того, в феврале на 2,1% увеличилось число незавершенных сделок по продаже домов, в то время как рынок ожидал, что показатель останется на январском уровне. Как мы отмечали ранее, оживление, наблюдающееся на рынке жилья в США, является прямым следствием снижения цен, составившем в январе 19% относительно уровня годичной давности.

#### ...которая не помешала вырасти акциям

Данные по экономике США были положительно восприняты фондовыми рынками, которые завершили вчерашний день в положительной зоне. Складывается впечатление, что инвесторы готовы ухватиться за любую «соломинку» оптимизма, ведь значение индекса активности в обрабатывающем секторе ниже 50 пунктов свидетельствует о продолжении в США рецессии. Рынок пренебрег также оказавшимися хуже ожиданий данными по занятости в частном секторе (ADP Employer Services Report) – в марте частный сектор лишился 742 тыс. рабочих мест, что на 45 тыс. превышает февральский показатель.

Наиболее важные из публикуемых сегодня данных – недельные показатели безработицы.

#### Рынок UST продолжает жить своей жизнью ...

Рынок казначейских облигаций продолжает жить своей жизнью, реагируя лишь на предложение бумаг со стороны Минфина и их выкуп ФРС, при этом почти полностью игнорируя события, происходящее на рынках акций. Вчера наклон кривой UST практически не изменился по сравнению с предыдущим днем. Доходность десятилетней ноты в течение американской торговой сессии снизилась на 1 б.п. до уровня YTM2,67%, но уже на открытие азиатской торговой сессии вновь вернулась на отметку YTM2,68%.

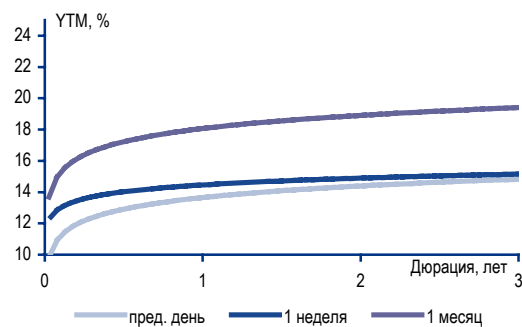
Спрос на казначейские бумаги поддерживают продолжающиеся интервенции ФРС – вчера центральный банк США выкупил с рынка UST, подлежащие погашению через 3–4,5 лет в объеме 6 млрд долл. Сегодня будут выкупаться более длинные бумаги – со сроком погашения от четырех до семи лет.

#### ... а российский сегмент игнорирует падение нефти

В российском сегменте вчера не отмечено значимых событий. Котировки **Russia 30** вчера оставались на уровнях предыдущего торгового дня – 93,87 / 94,12% от номинала, суверенный спред остался на уровне 590 б.п.

В корпоративном сегменте в большинстве бумаг был вчера отмечен рост котировок, несмотря на дешевеющую нефть. Цены на нефть марки Brent

Изменение кривой NDF долл./руб. – LIBOR



Источники: Bloomberg

вчера опустились ниже отметки 46 долл./барр., при том что еще в конце марта нефть стоила более 52 долл./барр. Это вполне закономерно, учитывая, что опубликованные вчера данные по запасам нефти в США свидетельствовали о росте как коммерческих, так и товарных запасов нефти за прошлую неделю.

В секторе квазисуверенных эмитентов рост продолжился в банковских бумагах ВТБ, РСХБ и Банка Москвы.

Лучше рынка выглядели бумаги **Eurochem 12**, которые подорожали на 3 п.п. до 70% от номинала, что соответствует доходности YTM20,4%. На наш взгляд, выпуск **Eurochem 12** недооценен относительно кредитного качества эмитента, которое определяется умеренной долговой нагрузкой, а также лидирующими позициями в своем секторе.

В нефтегазовом секторе позитивную ценовую динамику вновь показал выпуск ТНК-ВР, подросшие на 0,5–1 п.п. Наблюдался спрос на выпуск **Vimpelcom 11** (YTM14,12%), который подорожал на 1 п.п. до 88% от номинала.

## Сегодня стартует саммит G20

Сегодня в Лондоне открывается саммит стран «большой двадцатки», на долю которых приходится 90% мирового ВВП и 80% объема мировой торговли. Насколько мы понимаем, основной вопрос, который предстоит решить в ходе саммита, – сбор средств (в размере около 373 млрд долл.) в пользу МВФ (через инструмент «специальные права заимствования» – SDR) для увеличения объемов глобальной ликвидности. Страны при необходимости смогут получить от МВФ денежные средства на сумму, эквивалентную полученным SDR, не платя при этом процентов. Акционеры смогут также предоставить полученные SDR другим странам в виде процентных кредитов. При этом страны-акционеры не будут платить деньги в обмен на SDR, которые они получают при распределении.

Кредитный кризис разделил мир на страны, богатые ликвидностью (такие как Китай, Япония) и остро в ней нуждающиеся. В ходе саммита будет предпринята попытка найти такие компромиссные условия, которые оказались привлекательными для стран, богатых ликвидностью, и приемлемыми для нуждающихся в ней стран.

*Денис Порывай, poryvajdv@uralsib.ru  
Станислав Боженко, bozhenkosv@uralsib.ru*

## Внутренний рынок

### Рынок возвращается к реальности

Рублевая ликвидность на денежном рынке восстановилась: ставки на рынке однодневного МБК снизились до 9%, на рынке междилерского РЕПО до 10,5%, а на рынке валютных свопов – до 8–9% годовых.

После технической переоценки, накануне проведенной участниками, чтобы улучшить финансовые результаты, вчера рынок вернулся к реальности: котировки ряда ликвидных бумаг снизились. В частности, выпуски **МосОбл-4**, **МосОбл-7**, **МосОбл-8** подешевели на 0,2–1,5 п.п., также в минусе закрылись **ХКФБ-2**, **МТС-3**, **Якут-7**. В целом, активность была низкой.

## Размещение Москвы прошло успешно

Вчера состоялся аукцион по размещению нового двухлетнего выпуска **МГор-58**, в ходе которого город продал бумаги на сумму 6,5 млрд руб. из предложенных 15 млрд руб., доходность составила YTM16,9%, что соответствует верхней границе ориентира по доходности.

На наш взгляд, результаты аукциона являются весьма успешными и свидетельствуют о комфортном уровне ликвидности, по крайней мере, в крупных банках. Очевидно, инвесторы сочли, что спред в 4,5 п.п. к ставкам недельного РЕПО ЦБ является адекватной компенсацией за длинную дюрацию и риск рефинансирования (в случае ухудшения макроэкономической ситуации регулятор может вновь поднять ключевые ставки, чтобы снизить давление на рубль).

Не исключено, что вслед за Москвой на первичный рынок рублевых облигаций могут последовать квази-суверенные эмитенты нефинансового сектора, поскольку стоимость рублевой ликвидности в диапазоне 17–18% годовых на два года предполагает практически нулевую стоимость заимствований в иностранной валюте, учитывая текущие ставки NDF.

## Список банков под особым контролем ЦБ

Вчера ЦБ опубликовал список 38 банков, в которые были направлены уполномоченные представители. На наш взгляд, усиленный контроль со стороны ЦБ над этими банками означает их важность для банковской системы. Справа мы перечислили те банки из списка, долговые ценные бумаги которых обращаются на рынке. Нашими фаворитами в финансовом секторе являются выпуски еврооблигаций **TransCreditBank 11**, **Gazprom-Bank 11**, **VTB 12**, **VTB 18**, **VTB 09 (RUB)**, **Bank of Moscow 09 (RUB)**, **Bank of Moscow 13**, которые выглядят недооцененными в сегменте квазисуверенных банков. В секторе выпусков частных финансовых организаций привлекательно смотрятся бумаги **Rosbank 12**, **ЛК Уралсиб-2**, **РусФинанс-3**, **URSA 10 (RUB)**.

*Денис Порывай, poryvajdv@uralsib.ru*

### Банки, облигации которых обращаются на рынке 24 из 38 банков, вошедших в список ЦБ

|                     |                       |
|---------------------|-----------------------|
| Газпромбанк         | Россельхозбанк        |
| Банк ВТБ            | Банк Санкт-Петербург  |
| АЛЬФА-БАНК          | Банк ВТБ Северо-Запад |
| Сбербанк России ОАО | Спурт                 |
| Банк Петрокоммерц   | АК БАРС               |
| ТрансКредитБанк     | Татфондбанк           |
| РОСБАНК             | Русфинанс Банк        |
| УРАЛСИБ             | ГАЗБАНК               |
| СОЮЗ                | УБРиР                 |
| МДМ-Банк            | СКБ-банк              |
| БТА Банк            | ХАНТЫ-МАНСИЙСКИЙ БАНК |
| Райффайзенбанк      | УРСА Банк             |

*Источники: ЦБ РФ*

## Денежный рынок

### Рост ликвидности и укрепление рубля

Ликвидность восстанавливается после сокращения в конце месяца. Ставки межбанковского рынка пошли вниз, и Mosprime по однодневным кредитам опустилась на 188 б.п. до 9,92%. В краткосрочной перспективе едва ли возникнут факторы, способные воздействовать на ликвидность, так что ситуация останется стабильной, а ставки межбанковского рынка будут находиться на уровне 8-9%.

Остатки на корсчетах банков в ЦБ вчера выросли на 1,6 млрд руб. до 432,4 млрд руб., депозиты увеличились на 30,8 млрд руб., составив 194,2 млрд руб. Объем операций РЕПО с ЦБ сократился на 40% относительно предыдущего дня и составил 48 млрд руб., тогда как спрос со стороны банков был равен 95 млрд руб.

Вчера рубль открылся снижением до 34 руб./долл., однако в течение дня укрепился, закрывшись на отметке 33,86 руб./долл. Стоимость бивалютной корзины снизилась всего на 2 копейки до 38,83 руб. Сегодня мы ожидаем ослабления доллара, так как рост фондовых рынков свидетельствует об интересе инвесторов к более рисковому активам. По итогам дня курс доллара к рублю может достичь 33,8 руб./долл.

### Недельная динамика требований ЦБ к банкам

Задолженность банков перед ЦБ, млрд руб.

|                      | 31.03.2009   | 24.03.2009   | Изм. за неделю |
|----------------------|--------------|--------------|----------------|
| Однодневные кредиты  | 0,27         | 0,47         | (0,20)         |
| Ломбардные кредиты   | 27           | 25           | 2              |
| Прочие кредиты       | 761          | 768          | (7)            |
| Беззалоговые кредиты | 1 678        | 1 759        | (81)           |
| РЕПО                 | 293          | 208          | 85             |
| <b>Итого</b>         | <b>2 759</b> | <b>2 760</b> | <b>(1)</b>     |

Источники: Банк России

Владимир Тухомиров, [tih\\_vi@uralsib.ru](mailto:tih_vi@uralsib.ru)  
 Леонид Слипченко, [slipchenkola@uralsib.ru](mailto:slipchenkola@uralsib.ru)  
 Наталья Майорова, [mayorovang@uralsib.ru](mailto:mayorovang@uralsib.ru)

## Макроэкономика

### В IV квартале 2008 г. внешний долг России сократился на 10%

С октября по декабрь 2008 г. государственный внешний долг РФ сократился на 57 млрд долл. Согласно опубликованным вчера оценкам ЦБ, на 1 января 2009 г. совокупный внешний долг РФ составил 484,7 млрд долл. – это на 10,6% ниже показателя, зафиксированного 1 октября 2008 г. (542,1 млрд долл.). Сокращение размера внешней задолженности было ожидаемым, так как в результате ухудшения конъюнктуры мировых кредитных рынков российские заемщики были вынуждены либо погасить большую часть задолженности, либо рефинансировать ее на внутреннем рынке. Основная часть платежей по обслуживанию долга была профинансирована из государственных источников. В результате золотовалютные резервы РФ в IV квартале 2008 г. сократились на 23%.

На долю частного сектора по-прежнему приходится 93% внешнего долга. Наиболее значительно сократился долг Центробанка, по итогам IV квартала уменьшившийся на 67%. За тот же период внешний долг российских коммерческих банков сократился на 16%, госсектора – на 9,8%, а нефинансового частного сектора – на 5,2%. По состоянию на 1 января 2009 г. доля нефинансового сектора в совокупном внешнем долге составляла 59% (286 млн долл.), коммерческих банков – 34% (166 млн долл.), государства – 6%.

Запланированный на 2009 г. объем выплат снизится на 42%. По данным Центробанка, в 2009 г. госсектору предстоят выплаты по основной сумме долга перед зарубежными кредиторами и процентам в размере 5 млрд долл. Коммерческие банки должны выплатить 60 млрд долл., компании реального сектора – 76 млрд долл. Совокупный объем выплат по государственному и частному долгу (основная сумма долга и проценты) перед иностранными кредиторами составит в нынешнем году 141 млрд долл., что, однако, существенно меньше суммы выплат в 2008 г. (244 млрд долл.).

Владимир Тухомиров, rih)vi@uralsib.ru

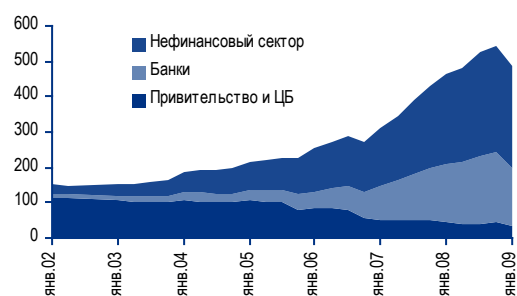
### В марте инфляция замедлилась до 1,3%

Несмотря на мартовское замедление инфляции... По опубликованным вчера предварительным данным Росстата, в марте потребительские цены выросли на 1,2–1,3% по отношению к февралю. Таким образом, мартовский показатель инфляции существенно снизился по сравнению с февралем, когда обесценение рубля и традиционное для первых месяцев года повышение тарифов привели к росту индекса потребительских цен на 1,7% относительно январского уровня. Вместе с тем инфляция за истекшие 12 месяцев составила в марте 14% так же, как в феврале. По нашему прогнозу, в апреле инфляция за 12 месяцев останется на том же уровне, а в мае начнет замедляться.

... по итогам года рост цен превысит 13%. Хотя в марте инфляция оказалась ниже наших ожиданий (мы прогнозировали ее рост на 1,6%), нам представляется, что это едва ли существенно повлияет на динамику инфляции в остальные месяцы года. Мы по-прежнему оцениваем рост потребительских цен по итогам года на уровне 13–14% и оставляем в силе наш прогноз инфляции по итогам года – 13,8%. В течение недели Росстат опубликует полные данные по инфляции.

Владимир Тухомиров, rih)vi@uralsib.ru

**Сокращение внешнего долга**  
Структура российского внешнего долга, млрд долл.



Источники: ЦБ РФ

## Корпоративные события

### Разгуляй (NR)

#### Компания предложила новую схему реструктуризации долгов

**Первый платеж увеличен до 25%.** Группа «Разгуляй» по итогам переговоров с держателями своих облигаций предлагает новые условия реструктуризации выпусков серий 02-04. Теперь группа предполагает выкупить 25% облигаций сразу, а остальные – по оферте в 2010 г. Помимо этого, предложение предусматривает возможность досрочного предъявления облигаций к выкупу в случае невыполнения Разгуляем долговых обязательств на сумму свыше 1,5 млрд руб. (за исключением облигаций серий 02-04). Насколько мы понимаем, ставки купона устанавливаются до погашения в размере 17% годовых, как и предполагала изначальная схема реструктуризации. Напомним, что предыдущее предложение группы кредиторам предусматривало выплату держателям 20% займа в даты оферт, ещё 35% – через год, а оставшуюся часть – в плановые сроки погашения бумаг (соответственно в 2011, 2012 и 2013 гг.) (подробнее см. Fixed Income Daily от 27 марта 2009 г.).

**Вопросы по-прежнему остаются.** У нас не вызывает удивления тот факт, что кредиторы не приняли первоначальный вариант реструктуризации, так как он предполагает слишком длительную рассрочку платежей в условиях, когда перспективы группы остаются туманными (на конец 2008 г. отношение Долг/ЕБИТДА Разгуляя, по информации «Ведомостей», достигло 14). Новые условия – фактически годовой заем под 17% – также нельзя назвать привлекательными при наличии на долговом рынке более высокодоходных обязательств эмитентов относительно высокого качества, но, они, безусловно, лучше предыдущих. Однако по-прежнему остается без ответа вопрос об источниках выплаты задолженности. До конца этого года Разгуляю предстоит погасить биржевые облигации на сумму 7 млрд руб., а также пройти оферту по выпуску **Разгуляй-Финанс-5** объемом 2 млрд руб. В условиях снижения цен на зерно – основного источника выручки группы – компания не сможет обслужить этот объем долга за счет собственных средств, а о каких-либо конкретных мерах государственной поддержки группы пока не сообщалось. Таким образом, владельцам остальных облигаций группы, скорее всего, будет также предложена реструктуризация.

*Надежда Мырскова, myrsikovanv@uralsib.ru*

### Магнит (NR)

#### Ожидаемо высокие результаты

#### Опубликована отчетность по МСФО за 2008 г.

**Рентабельность растет.** Вчера Магнит опубликовал неплохие аудированные результаты по МСФО за 2008 г. По итогам отчетного периода выручка ритейлера выросла на 45,5% относительно 2007 г. и составила 5,3 млрд долл. Несмотря на ослабление рубля в IV квартале, выручка выросла на 4% по сравнению с IV кварталом 2007 г. ЕБИТДА увеличилась на 83%, благодаря чему норма ЕБИТДА повысилась на 1,5 п.п., достигнув 6,7%. Чистая прибыль выросла на 93% относительно 2007 г. и составила 188 млн долл.

**Покупательский поток снизился, но текущая динамика позитивна.** Сопоставимые продажи (Like-for-like sales) по итогам 2008 г. выросли на 22,29%, что стало результатом роста среднего чека на 25,19% и снижения количе-

ства чеков на 2,32%. Сокращение покупательского потока объясняется непопулярностью в начале года формата дискаунтера, в котором работает Магнит. Однако с наступлением кризиса предпочтения потребителей сместились в сторону наиболее дешевого сегмента, что подтверждается ростом количества чеков в IV квартале 2008 г. на 0,17% относительно IV квартала 2007 г. Как сообщила компания, в январе–феврале эта позитивная динамика сохранилась. Мы ожидаем, что по итогам года она также будет положительной и Магнит сможет переманить покупателей из более дорогих форматов.

**Существенное сокращение долга.** По итогам 2008 г. Магниту удалось существенно снизить долговую нагрузку. Совокупный объем долга сократился на 41,4% – с 693 млн долл в 2007 г. до 406 млн долл. в 2008 г., что привело к падению показателя Долг/ЕБИТДА с 3,2 до 1,0. Столь впечатляющие результаты были достигнуты преимущественно за счет средств, привлеченных на SPO в начале 2008 г. В ноябре 2008 г. был погашен выпуск облигаций Магнит-1 объемом 2 млрд руб. (85 млн долл.). Долгосрочный долг Магнита в размере 162,7 млн долл. представлен в основном выпуском **Магнит-2** объемом 5 млрд руб. (в обращении остались облигации на сумму 3,6 млрд руб., остальные компания выкупила на открытом рынке) с погашением в 2012 г. Краткосрочный долг составляет 243,3 млн долл. и представлен преимущественно кредитными линиями крупных банков. Отметим, что ставки по кредитным линиям возросли за год с 8–11% до 13–26%. На 2009 г. компания запланировала инвестиционную программу в размере 450 млн долл., в рамках которой средства будут направлены на открытие 400 магазинов в формате «дискаунтер» и 6–9 гипермаркетов. Таким образом, в нынешнем году компании необходимы 693,3 млн долл. В 2009 г. компания прогнозирует операционный денежный поток в размере 328 млн долл. (420 млн долл. в 2008 г.), таким образом, с учетом денежных средств на балансе на конец 2008 г. в размере 115 млн долл., компании необходимо будет привлечь около 250 млн долл., что, на наш взгляд, не составит для нее проблемы.

Выпуск **Магнит-2** (УТМ22%) слишком длинный (погашение в марте 2012 г.), поэтому в данный момент интереса не представляет.

#### Основные финансовые показатели Магнита по МСФО, млн. долл

|                          | 2007  | 2008  | % изм 2008/2007 |
|--------------------------|-------|-------|-----------------|
| Выручка                  | 3 677 | 5 348 | 45,5            |
| ЕБИТДА                   | 219   | 402   | 83,2            |
| Чистая прибыль           | 97    | 188   | 93,0            |
| Совокупный долг          | 693   | 406   | (41,4)          |
| Чистый долг              | 572   | 291   | (49,1)          |
| Собственный капитал      | 428   | 837   | 95,4            |
| Активы                   | 1 620 | 1 844 | 13,8            |
| <i>Коэффициенты</i>      |       |       |                 |
| Норма ЕБИТДА (%)         | 5,96  | 7,51  |                 |
| ЕБИТДА/Проц. расх        | 6,1   | 6,7   |                 |
| Долг/ЕБИТДА              | 3,2   | 1,0   |                 |
| Чистый долг/ЕБИТДА       | 2,6   | 0,7   |                 |
| Долг/Собственный капитал | 0,6   | 1,0   |                 |

Источники: данные компании, оценка УРАЛСИБа

Надежда Мырскова, [myrsikovanv@uralsib.ru](mailto:myrsikovanv@uralsib.ru)

## Календарь предстоящих событий

|           |  |
|-----------|--|
| 2 апреля  | Оферта <b>НКНХ-4</b> (1,5 млрд руб.). Оферта <b>МДМ-Банк-3</b> (6 млрд руб.). Оферта <b>Русский стандарт-7</b> (5 млрд руб.). Оферта <b>Севкабель-Финанс-3</b> (1,5 млрд руб.). Оферта <b>ЭГИДА-1</b> (0,062 млрд руб.). Оферта <b>Барклайс Банк-1</b> (1 млрд руб.). Оферта <b>АСПЭК-1</b> (1,5 млрд руб.). |
| 3 апреля  | Оферта <b>Группа Магnezит-2</b> (2,5 млрд руб.). Оферта <b>Разгуляй-Финанс-3</b> (3 млрд руб.). Оферта <b>Ай-ТЕКО-2</b> (0,63 млрд руб.). Погашение <b>Центр-инвест-2009</b> (175 млн долл.).  |
| 6 апреля  | Оферта <b>Уралвагонзавод-Финанс-2</b> (3 млрд руб.). Оферта <b>МБРР-2</b> (3 млрд руб.). Погашение <b>Ротор-2</b> (0,1 млрд руб.).   |
| 7 апреля  | Погашение <b>Абсолют банк-2009</b> (200 млн долл.).  |
| 8 апреля  | Оферта <b>КВАРТ-финанс-1</b> (0,25 млрд руб.). Оферта <b>Банк Zenit-4</b> (3 млрд руб.).   |
| 9 апреля  | Оферта <b>Лаверна-1</b> (1 млрд руб.). Оферта <b>Банк Союз-2</b> (2 млрд руб.). Оферта <b>Национальный капитал-1</b> (3 млрд руб.). Оферта <b>Элис-1</b> (0,5 млрд руб.). Погашение <b>Дикая Орхидея-1</b> (1 млрд руб.).  |
| 10 апреля | Погашение <b>ИРКУТ-2009</b> (125 млн долл.).   |
| 13 апреля | Оферта <b>ЕЭСК-2</b> (1 млрд руб.). Оферта <b>СОРУС КАПИТАЛ-2</b> (1,5 млрд руб.). Погашение <b>Транснефтепродукт-2009</b> (2,5 млрд руб.). Погашение <b>ВТБ-2009</b> (10 млрд руб.). Погашение <b>ТВЦ РОСТВЕРТОЛ-1</b> (0,13 млрд руб.).  |
| 14 апреля | Оферта <b>Разгуляй-Финанс-2</b> (2 млрд руб.).   |
| 15 апреля | Погашение <b>РКС-1</b> (1,5 млрд руб.).  |
| 16 апреля | Оферта <b>Заводы Гросс-1</b> (1 млрд руб.). Погашение <b>ВТБ Капитал-2009-2</b> (500 млн долл.).   |
| 17 апреля | Погашение <b>Нутринвестхолдинг-2009</b> (50 млн долл.).  |
| 20 апреля | Оферта <b>АЦБК-Инвест-3</b> (1,5 млрд руб.). Оферта <b>Стройтрансгаз-3</b> (5 млрд руб.).  |
| 21 апреля | Оферта <b>Уфаойл-ОПТАН-1</b> (1,5 млрд руб.). Оферта <b>УРСА Банк-8</b> (6,203 млрд руб.). Оферта <b>Банк Ренессанс Капитал-2</b> (3 млрд руб.). Оферта <b>Амурметалл-3</b> (3 млрд руб.). Погашение <b>Московская область-25004</b> (9,6 млрд руб.).  |
| 22 апреля | Погашение <b>МГТС-4</b> (1,5 млрд руб.). Погашение <b>Синергия-1</b> (1 млрд руб.).  |
| 23 апреля | Оферта <b>Группа Джей Эф Си-1</b> (2 млрд руб.). Оферта <b>Юниаструм Банк-2</b> (1,5 млрд руб.). Погашение <b>АКИБАНК-1</b> (0,6 млрд руб.).   |
| 24 апреля | Оферта <b>ТОППРОМ-ИНВЕСТ-1</b> (0,5 млрд руб.). Оферта <b>ХКФ Банк-5</b> (4 млрд руб.). Оферта <b>Минплита-Финанс-1</b> (0,5 млрд руб.). Оферта <b>Объединенные кондитеры-Финанс-2</b> (3 млрд руб.).  |

## Календарь событий денежного рынка

|           |  |
|-----------|--|
| 6 апреля  | ЦБ разместит беззалоговые кредиты сроком на пять недель                                  |
| 8 апреля  | Банки должны вернуть ЦБ 75 млрд руб.   |
| 14 апреля | ЦБ разместит беззалоговые кредиты сроком на пять недель                                  |
| 15 апреля | Банки должны вернуть ЦБ 14 млрд руб.<br>Уплата ЕСН, страховых взносов и половины акцизов |
| 20 апреля | Уплата трети НДС за I квартал 2009 г.  |
| 20 апреля | ЦБ разместит беззалоговые кредиты сроком на три месяца                                   |
| 21 апреля | ЦБ разместит беззалоговые кредиты сроком на пять недель                                  |
| 22 апреля | Банки должны вернуть ЦБ 30 млрд руб.   |
| 27 апреля | Уплата половины акцизов и НДС  |
| 28 апреля | ЦБ разместит беззалоговые кредиты сроком на пять недель<br>Уплата налога на прибыль      |
| 6 мая     | Банки должны вернуть ЦБ 25 млрд руб.   |

## Календарь оферт

| Дата оферты | Выпуск                  | Объем выпуска, млн руб. | Цена оферты, % | Ставка предыдущего купона, % | Новая ставка купона, % | Дата следующей оферты / погашения |
|-------------|-------------------------|-------------------------|----------------|------------------------------|------------------------|-----------------------------------|
| 02.04.09    | НКНХ-4                  | 1500                    | 100            | 9,99                         | 10,0                   | 26 марта 2012                     |
|             | МДМ-Банк-3              | 6000                    | 100            | 12,0                         | 12,0                   | 1 октября 2009                    |
|             | Русский стандарт-7      | 5000                    | 100            | 12,2                         | 15,0                   | 30 марта 2010                     |
|             | Севкабель-Финанс-3      | 1500                    | 100            | 16,0                         | 20,0                   | 1 октября 2009                    |
|             | Барклайс Банк-1         | 1000                    | 100            | 8,0                          | 12,0                   | 29 декабря 2009                   |
|             | АСПЭК-1                 | 1500                    | 100            | 13,0                         | 13,0                   | 31 марта 2010                     |
|             | Группа Магнит-2         | 2500                    | 100            | 8,75                         | 19,0                   | 28 марта 2011                     |
| 03.04.09    | Разгуляй-Финанс-3       | 3000                    | 100            | 10,99                        | 17,0                   | 16 марта 2012                     |
|             | Ай-ТЕКО-2               | 630                     | 100            | 12,5                         | 18,0                   | 2 июля 2009                       |
| 06.04.09    | Уралвагонзавод-Финанс-2 | 3000                    | 100            | 10,5                         | 18,0                   | 4 апреля 2010                     |
|             | МБРР-2                  | 3000                    | 100            | 11,5                         | 15,0                   | 5 апреля 2010                     |
| 08.04.09    | Банк Зенит-4            | 3000                    | 100            | 12,5                         | 16,0                   | 6 апреля 2010                     |
|             | КВАРТ-финанс-1          | 250                     | 100            | 12,0                         | 12,0                   | 7 октября 2009                    |
| 09.04.09    | Лаверна-1               | 1000                    | 100            | 16,0                         | 4,0                    | 8 апреля 2010                     |
|             | Банк Союз-2             | 2000                    | 104,18         | 8,37                         | 8,37                   | 5 октября 2010                    |
|             | Национальный капитал-1  | 3000                    | 100            | 11,5                         | 13,0                   | 25 сентября 2012                  |
| 13.04.09    | Элис-1                  | 500                     | 100            | 12,6                         | -                      | -                                 |
|             | ЕЭСК-2                  | 1000                    | 100            | 8,74                         | 8,74                   | 12 апреля 2010                    |
|             | СОРУС КАПИТАЛ-2         | 1500                    | 100            | 13,0                         | -                      | -                                 |
| 14.04.09    | Разгуляй-Финанс-2       | 2000                    | 100            | 12,0                         | 17,0                   | 27 сентября 2011                  |
| 16.04.09    | Заводы Гросс-1          | 1000                    | 100            | 13,75                        | -                      | -                                 |
| 20.04.09    | АЦБК-Инвест-3           | 1500                    | 100            | 9,75                         | -                      | -                                 |
|             | Стройтрансгаз-3         | 5000                    | 100            | 11,25                        | -                      | -                                 |



## Рынок рублевых облигаций

| Выпуск                                  | Объем, млн | Купон, % | Дата     |          |          | Месяцев до |       | Цена   | Изм.  | Торговый объем, шт (осн.+РПС) | Котировки |         | Доходность, % |        |        | Дюр, лет | Рейтинг F/M/S | Сектор |
|---|------------|----------|----------|----------|----------|------------|-------|--------|-------|-------------------------------|-----------|---------|---------------|--------|--------|----------|---------------|--------|
|   |            |          | купона   | оферты   | погаш    | офрт       | погаш |        |       |                               | покупка   | продажа | офрт          | погаш  | текущ  |          |               |        |
| <b>КОРПОРАТИВНЫЕ РУБЛЕВЫЕ ОБЛИГАЦИИ</b> |            |          |          |          |          |            |       |        |       |                               |           |         |               |        |        |          |               |        |
| 7Контин.02                              | 7 000 R    | 7.80     | 18.06.09 | 23.06.09 | 14.06.12 | 3.0        | 39.0  | 74.10  | -1.90 | 5 424                         | 74.10     | 78.10   | 289.29        |        | 5.25   | 0.06     | торговля      |        |
| АВТОВА3об3                              | 5 000 R    | 9.60     | 23.06.09 |          | 22.06.10 |            | 14.9  | 99.62  |       |                               |           | 90.00   |               | 10.16  | 4.80   | 1.05     | автопром      |        |
| АВТОВА3об4                              | 5 000 R    | 7.80     | 26.05.09 | 28.05.09 | 20.05.14 | 2.0        | 62.5  | 93.44  |       |                               |           |         | 64.23         |        | 4.16   | 0.10     | автопром      |        |
| АвтомФ-2                                | 2 000 R    | 0.10     | 24.06.09 | 02.07.09 | 23.06.10 | 3.0        | 14.9  | 99.68  |       |                               |           |         | 1.37          |        | 0.05   | 0.25     | торговля      |        |
| АтрикаПП 1                              | 1 000 R    | 13.50    | 29.09.09 |          | 29.09.09 |            | 6.0   | 10.50  |       |                               | 5.99      | 15.00   |               |        | 64.14  |          | потреб. тов.  |        |
| АГроСоюз                                | 500 R      | 13.28    | 21.05.09 |          | 21.05.09 |            | 1.7   | 91.01  | -4.99 | 3                             | 94.01     | 98.30   |               | 124.06 | 3.64   | 0.06     | с/х           |        |
| Агрохолд 1                              | 1 000 R    | 16.00    | 17.04.09 |          | 24.07.09 |            | 3.8   | 8.99   | 1.70  | 1                             | 5.30      | 7.50    |               |        | 44.37  |          | с/х           |        |
| АдаманФ2об                              | 2 000 R    | 16.00    | 21.05.09 | 21.05.09 | 20.05.10 | 2.0        | 13.8  | 94.90  |       |                               | 90.01     | 99.80   | 69.95         |        | 4.20   | 0.08     | строительство |        |
| АИЖК 10об                               | 6 000 R    | 8.05     | 15.05.09 |          | 15.11.18 |            | 117.2 | 67.10  | -1.00 | 134 126                       | 66.51     | 68.14   |               | 16.98  | 2.92   | 4.14     | финансы       |        |
| АИЖК 11об                               | 10 000 R   | 8.20     | 15.06.09 |          | 15.09.20 |            | 139.5 | 69.04  | 2.54  |                               | 62.01     | 70.00   |               | 14.94  | 2.99   | 4.75     | финансы       |        |
| АИЖК 2об                                | 1 500 R    | 11.00    | 01.08.09 |          | 01.02.10 |            | 10.2  | 94.49  |       |                               | 95.00     | 100.00  |               | 19.16  | 5.77   | 0.68     | финансы       |        |
| АИЖК 3об                                | 2 250 R    | 9.40     | 15.04.09 |          | 15.10.10 |            | 18.7  | 96.19  | 0.20  |                               | 92.00     |         |               | 14.96  | 2.41   | 0.70     | финансы       |        |
| АИЖК 4об                                | 900 R      | 8.70     | 01.05.09 |          | 01.02.12 |            | 34.5  | 95.00  |       |                               |           |         |               | 11.21  | 2.23   | 2.25     | финансы       |        |
| АИЖК 5об                                | 2 200 R    | 7.35     | 15.04.09 |          | 15.10.12 |            | 43.1  | 78.56  | 0.56  |                               | 78.00     | 98.43   |               | 17.59  | 2.31   | 2.23     | финансы       |        |
| АИЖК 6об                                | 2 500 R    | 7.40     | 15.04.09 |          | 15.07.14 |            | 64.4  | 77.70  | 3.50  |                               | 72.70     | 78.00   |               | 15.41  | 2.35   | 2.99     | финансы       |        |
| АИЖК 7об                                | 4 000 R    | 7.68     | 15.04.09 |          | 15.07.16 |            | 88.7  | 68.00  |       | 24 000                        | 68.00     | 69.99   |               | 17.67  | 2.78   | 3.56     | финансы       |        |
| АИЖК 8об                                | 5 000 R    | 7.63     | 15.06.09 | 15.03.14 | 15.06.18 | 60.0       | 112.1 | 75.08  |       |                               | 68.56     | 78.98   | 16.84         |        | 2.56   | 2.98     | финансы       |        |
| АИЖК 9об                                | 5 000 R    | 7.49     | 15.05.09 |          | 15.02.17 |            | 95.9  | 70.34  | 1.34  |                               | 66.01     | 71.99   |               | 16.58  | 2.60   | 3.61     | финансы       |        |
| АК БАРС-03                              | 10 000 R   | 13.10    | 28.04.09 | 05.05.10 | 25.10.11 | 13.0       | 31.2  | 98.17  | -0.03 | 26 914                        | 98.15     | 100.00  | 15.24         |        | 6.65   | 0.87     | банки         |        |
| АК БАРС-04                              | 5 000 R    | 13.00    | 21.04.09 |          | 15.10.13 |            | 55.3  | 98.02  | -0.03 | 26 554                        | 98.00     | 100.00  |               | 14.06  | 6.61   | 2.95     | банки         |        |
| АЛПИ-Инв-1                              | 1 500 R    | 18.00    | 21.08.09 |          | 21.08.09 |            | 4.7   | 3.49   |       | 1                             | 2.00      | 2.89    |               |        | 257.16 |          | торговля      |        |
| Алькор-01                               | 1 500 R    | 9.55     | 09.06.09 |          | 08.12.09 |            | 8.4   |        |       |                               |           |         |               |        |        |          | торговля      |        |
| Альянс-01                               | 3 000 R    | 8.92     | 16.09.09 | 18.09.09 | 14.09.11 | 6.0        | 29.9  | 83.00  | 3.00  |                               | 82.00     | 84.00   | 62.40         |        | 5.36   | 0.29     | сырье         |        |
| Амурмет-02                              | 2 000 R    | 9.15     | 28.08.09 |          | 26.02.10 |            | 11.0  | 30.00  | 0.30  | 362                           | 28.00     | 31.00   |               | 322.66 | 15.21  | 0.20     | металлургия   |        |
| Амурмет-03                              | 3 000 R    | 12.75    | 17.04.09 | 21.04.09 | 15.04.11 | 1.0        | 24.8  | 29.00  |       | 89 481                        | 26.01     | 30.00   |               |        | 21.92  |          | металлургия   |        |
| АлтЗвиб об                              | 3 000 R    | 9.89     | 30.06.09 |          | 30.06.09 |            | 3.0   | 49.99  | 0.69  | 462                           | 48.21     | 49.99   |               |        | 9.86   |          | торговля      |        |
| Аркада-03                               | 1 200 R    | 17.00    | 02.04.09 | 09.10.09 | 31.03.11 | 6.0        | 24.3  |        |       |                               |           |         |               |        |        |          | с/х           |        |
| АрнестФ-01                              | 600 R      | 11.00    | 29.04.09 |          | 29.04.09 |            | 0.9   |        |       |                               |           |         |               |        |        |          | производство  |        |
| БалтИнвБ-1                              | 1 000 R    | 13.50    | 28.04.09 | 04.05.09 | 26.04.11 | 1.0        | 25.2  | 98.80  | -0.10 | 36 451                        | 98.80     | 99.09   | 27.03         |        | 3.41   | 0.07     | банки         |        |
| БАНАНА-М-1                              | 1 000 R    | 12.00    | 24.04.09 | 28.04.09 | 23.10.09 | 1.0        | 6.8   |        |       |                               |           |         |               |        |        |          | торговля      |        |
| БАНАНА-М-2                              | 1 500 R    | 11.50    | 13.08.09 |          | 12.08.10 |            | 16.6  | 0.99   | 0.39  | 5 033                         | 0.60      | 0.99    |               |        | 579.19 |          | торговля      |        |
| БанкМоск-1                              | 10 000 R   | 9.25     | 31.07.09 | 07.08.09 | 29.07.11 | 4.0        | 28.3  | 97.35  |       |                               | 98.40     |         | 17.42         |        | 4.74   | 0.30     | банки         |        |
| БанкМоск-2                              | 10 000 R   | 11.75    | 07.08.09 | 12.02.10 | 01.02.13 | 11.0       | 46.7  | 101.70 |       |                               | 10.00     |         | 9.64          |        | 5.79   | 0.76     | банки         |        |
| БанкСОЮЗ02                              | 2 000 R    | 8.37     | 05.04.09 | 09.04.09 | 05.10.09 | 0.0        | 6.2   | 99.23  |       |                               |           |         | 817.57        |        | 4.23   | 0.00     | банки         |        |
| БанкСОЮЗ03                              | 2 000 R    | 10.10    | 27.04.09 | 30.04.09 | 02.05.11 | 1.0        | 25.4  | 100.00 | 0.11  |                               | 99.50     |         | 9.08          |        | 5.04   | 0.07     | банки         |        |
| БанкСОЮЗ04                              | 3 000 R    | 14.90    | 19.08.09 | 20.02.10 | 23.02.11 | 11.0       | 23.1  | 105.31 |       |                               |           |         | 8.60          |        | 7.06   | 0.79     | банки         |        |
| БаренцФ1                                | 800 R      | 16.00    | 06.04.09 | 09.07.09 | 04.07.11 | 3.0        | 27.5  |        |       |                               |           |         |               |        |        |          | потреб. Тов   |        |
| Бахетле-1                               | 1 000 R    | 79.78    | 20.05.09 | 26.05.09 | 19.05.10 | 2.0        | 13.8  | 99.95  | 0.95  |                               | 70.00     | 100.00  |               |        | 7.98   |          | торговля      |        |
| БашкирэнЗв                              | 1 500 R    | 8.30     | 17.06.09 |          | 09.03.11 |            | 23.6  | 99.18  |       |                               | 10.00     |         |               | 9.06   | 2.06   | 1.65     | энергетика    |        |
| Белон 01                                | 1 500 R    | 9.10     | 03.06.09 |          | 03.06.09 |            | 2.1   | 80.98  | 0.99  | 3 181                         | 79.25     | 81.00   |               | 256.41 | 5.60   | 0.05     | металлургия   |        |
| Белон 02                                | 2 000 R    | 9.25     | 27.08.09 | 31.08.09 | 23.02.12 | 5.0        | 35.3  | 56.00  | -3.89 | 2 323                         | 56.21     | 58.00   | 333.03        |        | 8.24   | 0.10     | металлургия   |        |
| БелФрегат1                              | 1 000 R    | 20.00    | 11.06.09 |          | 17.12.09 |            | 8.7   | 60.25  | 9.05  |                               | 50.50     | 70.00   |               | 156.21 | 8.28   | 0.26     | с/х           |        |
| Бразерск 1                              | 500 R      | 15.00    | 19.06.09 |          | 25.12.09 |            | 8.9   | 83.07  |       |                               | 79.00     |         |               | 49.97  | 4.50   | 0.47     | услуги        |        |
| Вагонмаш 2                              | 1 000 R    | 15.15    | 17.06.09 | 19.06.09 | 15.12.10 | 3.0        | 20.8  | 83.99  | 2.99  | 373                           | 82.00     | 83.99   | 148.55        |        | 8.99   | 0.09     | машиностр.    |        |
| ВБД ПП 2об                              | 3 000 R    | 9.00     | 17.06.09 |          | 15.12.10 |            | 20.8  | 89.50  |       | 960                           | 85.51     | 89.50   |               | 16.92  | 5.01   | 1.34     | потреб. тов.  |        |
| ВБД ПП 3об                              | 5 000 R    | 15.00    | 02.09.09 | 03.09.10 | 27.02.13 | 17.0       | 47.6  | 99.26  |       |                               |           | 100.00  | 16.12         |        | 7.54   | 1.14     | потреб. тов.  |        |
| ВИА АИЖК А                              | 9 440 R    | 8.50     | 15.06.09 |          | 15.03.40 |            | 376.9 | 97.70  | -0.18 |                               | 97.10     | 97.70   |               | 8.93   | 2.19   | 10.04    | финансы       |        |
| Виват-фин1                              | 1 000 R    | 12.10    | 21.04.09 |          | 20.04.10 |            | 12.8  | 94.79  |       |                               |           |         |               | 18.50  | 6.36   | 0.82     | торговля      |        |
| ВикторияФ2                              | 1 500 R    | 10.89    | 18.08.09 |          | 16.02.10 |            | 10.7  | 79.98  | -0.01 |                               | 76.02     | 79.98   |               | 43.93  | 6.79   | 0.59     | торговля      |        |
| ВК-Инвест1                              | 10 000 R   | 9.05     | 24.07.09 | 26.01.10 | 19.07.13 | 10.0       | 52.3  | 94.45  | 0.05  | 90 000                        | 94.10     | 94.45   | 17.04         |        | 4.78   | 0.68     | телеком       |        |
| ВлгТлвТ-2                               | 3 000 R    | 13.00    | 02.06.09 | 03.12.09 | 30.11.10 | 8.0        | 20.3  | 98.10  |       |                               | 98.65     |         | 17.32         |        | 6.61   | 0.44     | телеком       |        |
| ВлгТлвТ-3                               | 2 300 R    | 8.50     | 02.06.09 |          | 30.11.10 |            | 20.3  | 93.41  |       |                               | 92.10     |         |               | 17.40  | 4.54   | 0.72     | телеком       |        |
| ВлгТлвТ-4                               | 3 000 R    | 7.99     | 09.06.09 | 10.09.09 | 03.09.13 | 5.0        | 53.9  | 96.87  |       |                               | 95.00     |         | 16.21         |        | 2.06   | 0.38     | телеком       |        |
| Возрожд 01                              | 3 000 R    | 8.95     | 02.09.09 |          | 03.03.10 |            | 11.2  | 92.87  | -4.13 |                               | 93.66     | 96.00   |               | 18.43  | 4.81   | 0.76     | банки         |        |
| ВТБ - 5 об                              | 15 000 R   | 8.60     | 23.04.09 | 27.04.09 | 17.10.13 | 1.0        | 55.3  | 99.83  |       | 96 000                        | 99.80     | 99.84   | 9.99          |        | 2.15   | 0.06     | банки         |        |
| ВТБ - 6 об                              | 15 000 R   | 8.60     | 15.04.09 | 17.07.09 | 06.07.16 | 4.0        | 88.4  | 99.01  | -0.12 | 20 510                        | 99.01     | 99.05   | 12.46         |        | 2.16   | 0.26     | банки         |        |
| ВТБ24 01                                | 6 000 R    | 9.75     | 08.04.09 | 13.10.09 | 05.10.11 | 6.0        | 30.6  | 99.95  |       |                               |           |         | 9.78          |        | 4.86   | 0.46     | банки         |        |
| ВТБ24 02                                | 10 000 R   | 11.60    | 11.08.09 | 15.02.10 | 05.02.13 | 11.0       | 46.9  |        |       |                               | 95.00     |         |               |        |        |          | банки         |        |
| ВТБ24 03                                | 6 000 R    | 8.18     | 03.06.09 | 09.06.09 | 29.05.13 | 2.0        | 50.6  |        | -0.85 | 17 220                        | 99.25     | 99.32   | 11.79         |        | 4.11   | 0.17     | банки         |        |
| ВТБ24 04                                | 8 000 R    | 11.85    | 27.08.09 | 01.09.10 | 20.02.14 | 17.0       | 59.5  |        |       |                               |           |         |               |        |        |          | банки         |        |
| ВТБ-ЛизФ01                              | 8 000 R    | 12.10    | 14.05.09 | 16.11.09 | 06.11.14 | 8.0        | 68.2  | 98.75  |       | 40 001                        | 98.60     | 98.75   | 14.94         |        | 3.06   | 0.49     | финансы       |        |
| ВТБ-ЛизФ02                              | 10 000 R   | 8.90     | 14.04.09 | 16.07.09 | 07.07.15 | 4.0        | 76.3  | 99.00  |       | 16 000                        | 98.63     | 99.10   | 12.88         |        | 2.24   | 0.25     | финансы       |        |
| ГАЗПРОМ А4                              | 5 000 R    | 8.22     | 12.08.09 |          | 10.02.10 |            | 10.5  | 97.91  | -0.04 | 81 346                        | 97.66     | 97.91   |               | 11.09  | 4.19   | 0.76     | сырье         |        |
| ГАЗПРОМ А6                              | 5 000 R    | 6.95     | 06.08.09 |          | 06.08.09 |            | 4.2   | 98.93  | 0.33  | 20 001                        | 98.72     | 98.90   |               | 10.36  | 3.50   | 0.32     | сырье         |        |
| ГАЗПРОМ А7                              | 5 000 R    | 6.79     | 30.04.09 |          | 29.10.09 |            | 7.0   | 97.02  |       |                               | 97.31     | 98.90   |               | 12.64  |        |          |               |        |



## Рынок рублевых облигаций

| Выпуск  | Объем, млн | Купон, % | Дата     |          |          | Месяцев до |       | Цена   | Изм.   | Торговый объем, шт (осн.+РПС) | Котировки |         | Доходность, % |        |        | Дюр, лет | Рейтинг F/M/S       | Сектор        |
|---|------------|----------|----------|----------|----------|------------|-------|--------|--------|-------------------------------|-----------|---------|---------------|--------|--------|----------|---------------------|---------------|
|   |            |          | кулона   | оферты   | погаш    | офрт       | погаш |        |        |                               | покупка   | продажа | офрт          | погаш  | текущ  |          |                     |               |
| <b>КОРПОРАТИВНЫЕ РУБЛЕВЫЕ ОБЛИГАЦИИ (продолжение)</b> |            |          |          |          |          |            |       |        |        |                               |           |         |               |        |        |          |                     |               |
| ДальСваЗоб  | 2 000 R    | 8.85     | 03.06.09 | 04.06.10 | 30.05.12 | 14.0       | 38.5  | 91.65  |        |                               | 83.48     |         | 18.24         |        | 4.82   | 0.88     | B+//                | телеком       |
| ДальСваЗоб  | 1 500 R    | 8.60     | 03.06.09 | 03.06.09 | 03.06.09 |            | 2.1   | 98.81  |        |                               | 99.04     | 100.00  |               | 16.24  | 4.34   | 0.15     | B+//                | телеком       |
| ДВТГ-Ф 01   | 1 000 R    | 14.50    | 04.08.09 |          | 03.08.10 |            | 16.3  | 50.00  |        |                               | 40.00     | 49.99   |               | 99.49  | 14.46  | 0.60     |                     | транспорт     |
| ДВТГ-Ф 02   | 5 000 R    | 14.50    | 23.07.09 | 29.07.09 | 18.07.13 | 4.0        | 52.3  | 49.50  |        |                               | 30.00     | 69.00   | 814.60        |        | 14.61  | 0.04     |                     | транспорт     |
| ДГК-01  | 5 000 R    | 10.50    | 11.09.09 | 17.12.09 | 08.03.13 | 9.0        | 47.9  | 98.97  |        |                               | 80.51     | 95.00   |               | 13.72  | 5.29   | 0.62     |                     | энергетика    |
| Дев.-Юг 01  | 1 000 R    | 18.00    | 19.05.09 |          | 18.05.10 |            | 13.7  |        |        |                               |           |         |               |        |        |          |                     | девелопмент   |
| ДельтаКр-1  | 5 000 R    | 7.09     | 02.06.09 |          | 01.12.09 |            | 8.1   |        |        |                               |           |         |               |        |        |          | /Baa1/              | банки         |
| ДельтаКр-2  | 2 000 R    | 8.50     | 27.05.09 |          | 30.05.10 |            | 14.1  | 88.00  | 1.39   | 36 362                        | 87.00     | 87.75   |               | 23.94  | 2.41   | 0.89     | /Baa1/              | банки         |
| ДжейЭфСиг1  | 2 000 R    | 13.00    | 23.04.09 | 23.04.09 | 20.10.11 | 1.0        | 31.1  | 97.34  | 0.04   |                               |           | 98.00   | 72.52         |        | 6.66   | 0.04     | //CCC+              | торговля      |
| ДиксиФин-1  | 3 000 R    | 9.25     | 17.09.09 |          | 17.03.11 |            | 23.8  | 68.07  |        |                               | 63.07     | 69.90   |               | 35.17  | 6.78   | 1.33     |                     | торговля      |
| ДМЦЕНТРоб1  | 1 150 R    | 8.50     | 05.06.09 |          | 26.05.15 |            | 74.9  | 67.00  | -2.85  | 100                           | 64.01     | 67.00   |               | 18.21  | 6.29   | 3.74     |                     | торговля      |
| Домоцентр1  | 1 000 R    | 20.00    | 09.07.09 |          | 08.07.10 |            | 15.4  | 74.04  |        |                               |           |         |               | 55.81  | 13.47  | 0.71     |                     | торговля      |
| ДымКолБПр1  | 800 R      | 0.10     | 01.05.09 |          | 30.10.09 |            | 7.1   |        |        |                               |           |         |               |        |        |          |                     | потреб. тов.  |
| ЕБРР 01обл  | 5 000 R    | 24.25    | 13.05.09 |          | 12.05.10 |            | 13.5  | 102.80 | -0.05  | 70 265                        | 102.60    | 102.75  |               | 23.08  | 5.88   | 0.80     | AAA/Aaa/AAA         | банки         |
| ЕБРР 02обл  | 5 000 R    | 28.50    | 23.04.09 |          | 21.04.11 |            | 25.0  | 102.85 | -0.55  | 14 510                        | 102.50    | 103.00  |               | 29.41  | 6.91   | 1.20     | AAA/Aaa/AAA         | банки         |
| ЕБРР 03обл  | 7 500 R    | 21.67    | 10.06.09 |          | 07.09.11 |            | 29.6  | 103.00 |        | 11 000                        | 102.50    | 104.00  |               | 21.64  | 5.25   | 1.60     | AAA/Aaa/AAA         | банки         |
| ЕврокомФК2  | 3 000 R    | 16.00    | 11.06.09 | 16.06.09 | 10.06.10 | 3.0        | 14.5  | 5.10   | 0.20   | 2                             | 4.10      | 5.10    |               |        | 156.43 |          |                     | финансы       |
| ЕврокомФК3  | 3 000 R    | 16.00    | 19.06.09 |          | 18.06.10 |            | 14.8  | 5.79   | 1.79   |                               | 1.60      | 9.98    |               |        | 137.79 |          |                     | финансы       |
| ЕврокомФК5  | 5 000 R    | 16.00    | 15.09.09 |          | 15.03.11 |            | 23.8  | 8.55   | 0.59   | 25                            | 7.50      | 8.75    |               | 477.28 | 93.31  | 0.20     | /Caa2/              | финансы       |
| ЕВРОПА-01   | 1 200 R    | 11.00    | 16.04.09 |          | 14.10.10 |            | 18.7  |        |        |                               |           |         |               |        |        |          |                     | торговля      |
| ЕЭСК-02   | 1 000 R    | 8.74     | 09.04.09 | 13.04.09 | 05.04.12 | 0.0        | 36.7  | 96.81  |        |                               |           |         | 176.29        |        | 4.50   | 0.01     |                     | энергетика    |
| Желдорин-1  | 1 500 R    | 12.50    | 02.06.09 | 11.06.09 | 30.11.10 | 2.0        | 20.3  | 96.48  | 0.48   |                               | 96.01     | 97.00   |               | 32.67  | 6.46   | 0.15     |                     | финансы       |
| Желдорин-2  | 2 500 R    | 13.49    | 23.04.09 | 05.05.09 | 19.04.12 | 1.0        | 37.1  | 98.50  | -0.30  | 5 000                         | 97.00     | 98.75   |               | 27.21  | 6.83   | 0.07     |                     | финансы       |
| Желдорин-3  | 2 000 R    | 13.00    | 23.09.09 |          | 19.09.12 |            | 42.2  | 99.65  |        |                               | 99.30     | 100.00  |               | 13.56  | 6.50   | 2.55     |                     | финансы       |
| Железобет1  | 1 000 R    | 14.00    | 22.05.09 | 22.05.09 | 27.05.11 | 2.0        | 26.2  | 87.04  | -0.96  |                               | 76.01     | 90.99   | 204.61        |        | 4.01   | 0.05     |                     | производство  |
| ЖилсоцФ-2   | 1 500 R    | 13.00    | 16.04.09 | 28.04.09 | 15.04.10 | 1.0        | 12.6  | 98.80  | 3.80   | 11 436                        | 95.00     | 98.80   | 25.63         |        | 6.56   | 0.06     |                     | финансы       |
| ЖК-Финанс1  | 1 000 R    | 20.00    | 18.06.09 |          | 24.12.09 |            | 8.9   | 60.00  | -14.99 | 22                            | 60.01     | 70.00   |               | 153.35 | 8.31   | 0.27     |                     | строительство |
| ЗавГросс01  | 1 000 R    | 13.75    | 16.04.09 | 16.04.09 | 22.04.10 | 0.0        | 12.9  | 14.59  | -8.40  |                               | 11.18     | 18.00   |               |        | 23.50  |          |                     | потреб. тов.  |
| Зенит Зобл  | 3 000 R    | 9.90     | 13.05.09 | 15.05.09 | 09.11.11 | 1.0        | 31.7  | 99.70  |        | 30 300                        | 99.50     | 99.70   |               | 12.16  | 4.95   | 0.11     | B/Ba3/              | банки         |
| Зенит Фобл  | 3 000 R    | 12.50    | 05.04.09 | 08.04.09 | 06.04.10 | 0.0        | 12.3  |        |        |                               |           |         |               |        |        |          | B/Ba3/              | банки         |
| Зенит Зобл  | 5 000 R    | 10.00    | 09.06.09 | 10.12.09 | 04.06.13 | 8.0        | 50.8  | 96.85  | -0.40  | 9 777                         | 96.00     | 96.85   |               | 15.36  | 5.15   | 0.58     | B/Ba3/              | банки         |
| ИжАвто 02   | 2 000 R    | 18.00    | 11.06.09 | 26.08.09 | 09.06.11 | 5.0        | 26.6  | 35.00  | -11.10 | 56                            | 30.00     | 38.99   |               |        | 25.64  |          |                     | автомобиль    |
| ИКС5Фин 01  | 9 000 R    | 7.60     | 07.07.09 | 06.07.10 | 01.07.14 | 15.0       | 63.9  | 86.23  | 0.33   |                               | 85.71     | 86.15   | 21.53         |        | 4.39   | 0.99     |                     | торговля      |
| ИнкомЛада2  | 1 400 R    |          | 15.05.09 |          | 12.02.10 |            | 10.6  | 0.29   | -0.02  | 948                           | 0.25      | 0.29    |               |        |        |          |                     | торговля      |
| ИнкомЛада3  | 2 000 R    | 11.00    | 12.06.09 | 12.06.09 | 10.06.11 | 2.0        | 26.7  | 0.58   | -0.06  | 13                            | 0.35      | 0.58    |               |        | 472.76 |          |                     | торговля      |
| Инпром 02   | 1 000 R    | 13.00    | 16.07.09 |          | 15.07.10 |            | 15.7  | 70.00  |        | 3 793                         | 60.00     | 75.00   |               | 51.64  | 9.26   | 0.78     |                     | металлургия   |
| Инпром 03   | 1 300 R    | 13.00    | 20.05.09 | 19.11.09 | 18.05.11 | 8.0        | 25.9  | 69.82  |        |                               | 60.00     | 93.95   | 99.53         |        | 9.28   | 0.30     |                     | металлургия   |
| ИнтергазФ-2   | 3 000 R    | 10.70    | 02.06.09 | 03.12.09 | 29.11.11 | 8.0        | 32.4  | 90.51  | -0.99  | 5 484                         | 90.51     | 91.50   | 28.60         |        | 5.89   | 0.50     |                     | сервис        |
| Интурист-1  | 1 000 R    | 9.00     | 22.04.09 |          | 21.04.10 |            | 12.8  | 70.03  |        |                               |           |         |               | 54.36  | 6.41   | 0.63     |                     | сервис        |
| ИРКУТ-03об  | 3 250 R    | 8.74     | 17.09.09 |          | 16.09.10 |            | 17.8  | 91.82  |        |                               | 85.00     | 90.00   |               | 15.76  | 4.75   | 1.21     | /Ba2/               | машиностр.    |
| ИркЭнерго1  | 5 000 R    | 15.50    | 04.06.09 | 07.12.09 | 28.11.13 | 8.0        | 56.7  | 100.01 |        |                               | 10.00     |         | 15.72         |        | 7.73   | 0.56     | /Caa1/B-            | энергетика    |
| ИтераФ-1  | 5 000 R    | 10.40    | 26.05.09 | 01.06.09 | 20.11.12 | 2.0        | 44.3  | 98.05  | 0.05   | 450                           | 98.05     | 99.20   |               | 22.69  | 5.29   | 0.14     |                     | сырье         |
| Камаз-Фин2  | 1 500 R    | 11.25    | 18.09.09 |          | 17.09.10 |            | 17.8  |        |        |                               |           |         |               |        |        |          |                     | автомобиль    |
| КамскДол 3  | 500 R      | 14.10    | 04.06.09 |          | 04.06.09 |            | 2.1   | 50.00  | 13.00  | 841                           | 40.10     | 50.00   |               |        | 6.95   |          | /B-                 | строительство |
| Карус.Ф 01  | 3 000 R    | 12.00    | 17.09.09 | 17.09.09 | 12.09.13 | 6.0        | 54.2  | 98.31  |        |                               |           |         | 16.53         |        | 6.09   | 0.40     |                     | торговля      |
| Киров.зд1   | 1 500 R    | 74.30    | 23.09.09 |          | 24.03.10 |            | 11.9  |        |        |                               |           |         |               |        |        |          |                     | машиностр.    |
| КИТФинБ-02  | 1 000 R    | 13.00    | 20.09.09 |          | 23.03.10 |            | 11.9  | 99.17  |        |                               |           |         |               | 14.40  | 6.61   | 0.82     | /Caa2/CCC+/отозван/ | банки         |
| КМБ-Банк2   | 3 400 R    | 15.00    | 03.06.09 | 08.06.09 | 30.11.11 | 2.0        | 32.4  |        |        |                               |           |         |               |        |        |          |                     | банки         |
| КмплФин 01  | 1 000 R    | 15.50    | 06.08.09 |          | 04.02.10 |            | 10.3  |        |        |                               |           |         |               |        |        |          |                     | торговля      |
| КМПО-Фин01  | 1 000 R    | 11.30    | 15.09.09 |          | 16.03.10 |            | 11.6  | 99.00  |        |                               |           |         |               | 12.82  | 5.69   | 0.82     |                     | машиностр.    |
| Кокс 01   | 3 000 R    | 8.95     | 16.07.09 |          | 16.07.09 |            | 3.5   | 97.50  | 3.25   | 30 050                        | 95.01     | 97.50   |               | 18.81  | 4.58   | 0.24     |                     | металлургия   |
| Кокс 02   | 5 000 R    | 8.70     | 17.09.09 | 22.03.10 | 15.03.12 | 12.0       | 36.0  | 89.90  | -0.20  | 575                           | 85.90     | 93.50   | 21.64         |        | 4.82   | 0.78     |                     | металлургия   |
| КомоСГр. 1  | 2 000 R    | 15.00    | 16.07.09 | 16.07.09 | 14.07.11 | 4.0        | 27.8  | 65.35  |        |                               | 70.01     | 77.00   | 372.32        |        | 11.44  | 0.06     |                     | с/х           |
| КОПЕЙКА 02  | 4 000 R    | 16.50    | 20.05.09 |          | 15.02.12 |            | 35.0  | 99.69  |        |                               | 96.00     | 100.00  |               | 17.70  | 4.13   | 1.96     | //CCC+              | торговля      |
| КОПЕЙКА 03  | 4 000 R    | 9.80     | 20.05.09 | 19.08.09 | 15.02.12 | 5.0        | 35.9  | 95.19  |        |                               | 97.00     | 101.00  |               | 38.36  | 2.57   | 0.27     | //CCC+              | торговля      |
| КосмосФин1  | 2 000 R    | 13.50    | 18.06.09 | 02.07.09 | 16.06.11 | 3.0        | 26.9  | 99.78  |        |                               | 55.01     | 100.00  | 12.55         |        | 6.75   | 0.22     |                     | строительство |
| КрЕврБ-01   | 3 500 R    | 10.00    | 05.08.09 |          | 03.02.10 |            | 10.3  |        |        |                               |           |         |               |        |        |          |                     | /Ba3/         |
| КрЕврБ-02   | 4 000 R    | 9.00     | 30.06.09 | 31.12.09 | 28.06.11 | 9.0        | 27.3  |        |        |                               |           |         |               |        |        |          |                     | /Ba3/         |
| Кубаньэн-1  | 3 000 R    | 7.85     | 22.07.09 |          | 21.07.10 |            | 15.9  |        |        |                               |           |         |               |        |        |          |                     | энергетика    |
| КуйБАзот-2  | 2 000 R    | 8.80     | 04.09.09 |          | 04.03.11 |            | 23.4  | 76.26  |        |                               | 75.00     | 85.00   |               | 26.66  | 5.75   | 1.41     |                     | химия         |
| Лаверна 01  | 1 000 R    | 16.00    | 09.04.09 | 09.04.09 | 08.04.10 | 0.0        | 12.4  |        |        |                               |           |         |               |        |        |          |                     | торговля      |
| Ленэнерго2  | 3 000 R    | 8.54     | 31.07.09 |          | 27.01.12 |            | 34.4  | 78.00  |        |                               | 75.00     | 80.00   |               | 19.83  | 5.46   | 2.08     |                     | энергетика    |
| Ленэнерго3  | 3 000 R    | 8.02     | 22.04.09 |          | 18.04.12 |            | 37.1  | 74.00  | 2.00   | 1                             | 74.00     | 76.00   |               | 20.74  | 5.40   | 2.14     |                     | энергетика    |
| ЛОМО 03   | 1 000 R    | 18.50    | 05.09.09 |          | 05.09.09 |            | 5.2   | 98.83  |        |                               | 98.00     | 99.90   |               | 22.52  | 9.23</ |          |                     |               |



## Рынок рублевых облигаций

| Выпуск  | Объем, млн | Купон, % | Дата     |          |          | Месяцев до |       | Цена   | Изм.   | Торговый объем, шт (осн.+РПС) | Котировки |         | Доходность, % |        |        | Дюр, лет | Рейтинг F/M/S | Сектор        |         |
|---|------------|----------|----------|----------|----------|------------|-------|--------|--------|-------------------------------|-----------|---------|---------------|--------|--------|----------|---------------|---------------|---------|
|   |            |          | купона   | оферты   | погаш    | офрт       | погаш |        |        |                               | покупка   | продажа | офрт          | погаш  | текущ  |          |               |               |         |
| <b>КОРПОРАТИВНЫЕ РУБЛЕВЫЕ ОБЛИГАЦИИ (продолжение)</b> |            |          |          |          |          |            |       |        |        |                               |           |         |               |        |        |          |               |               |         |
| МГТС-05 об  | 1 500 R    | 7.10     | 26.05.09 | 27.05.09 | 25.05.10 | 2.0        | 14.0  | 98.71  |        |                               | 98.50     | 99.51   | 16.33         |        | 3.59   | 0.13     | /Ba3/BB-      | телеком       |         |
| МДМ-Банк03  | 6 000 R    | 12.00    | 02.04.09 | 02.04.09 | 01.10.09 | 0.0        | 6.1   |        |        |                               |           |         |               |        |        |          | BB/Ba1/BB     | Банки         |         |
| МежТромб-1  | 3 000 R    | 12.65    | 28.06.09 | 30.04.09 | 03.01.18 | 1.0        | 106.6 | 99.97  |        | 4 900                         |           |         | -33.24        |        | 6.34   | 0.12     |               | Банки         |         |
| Метсерв-Ф1  | 1 500 R    | 12.00    | 27.06.09 | 05.06.09 | 23.05.12 | 2.0        | 38.3  | 97.60  | -1.80  |                               | 97.60     | 99.40   | 26.01         |        | 6.13   | 0.14     |               | торговля      |         |
| Мечел 2об   | 5 000 R    | 8.40     | 17.06.09 | 21.06.10 | 12.06.13 | 15.0       | 51.1  | 87.75  | -0.25  | 600                           | 86.50     | 87.75   | 21.07         |        | 4.77   | 0.96     |               | металлургия   |         |
| Мечел ТД-1  | 3 000 R    | 5.50     | 12.06.09 |          | 12.06.09 |            | 2.4   | 97.55  | 0.05   | 138                           | 97.55     | 98.00   |               | 19.42  | 2.81   | 0.16     |               | металлургия   |         |
| МИА-3об   | 1 500 R    | 7.95     | 28.05.09 | 06.09.10 | 24.02.12 | 17.0       | 35.3  | 98.74  |        |                               |           |         | 9.02          |        | 2.01   | 1.25     | /Ba2/         | финансы       |         |
| МИА-4об ип  | 2 000 R    | 9.00     | 09.04.09 | 22.10.09 | 01.10.15 | 7.0        | 79.1  | 94.51  | -5.49  |                               |           |         | 20.38         |        | 2.37   | 0.45     | /Ba2/         | финансы       |         |
| МИА-5об   | 2 000 R    | 10.30    | 23.04.09 | 23.07.09 | 17.07.14 | 4.0        | 64.4  | 93.95  |        |                               | 96.25     | 99.00   | 35.43         |        | 2.73   | 0.22     | /Ba2/         | финансы       |         |
| МИАН-Дев-1  | 2 000 R    | 13.00    | 01.09.09 |          | 02.03.10 |            | 11.2  |        |        |                               |           |         |               |        |        |          |               | девелопмент   |         |
| Миг-Ф 02  | 3 000 R    | 12.00    | 08.09.09 | 11.09.09 | 06.09.11 | 5.0        | 29.6  |        |        |                               |           |         |               |        |        |          |               | машиностр.    |         |
| Миг-Ф обл.  | 1 000 R    | 7.85     | 03.06.09 |          | 03.06.09 |            | 2.1   | 96.01  | 0.01   | 415                           | 96.01     | 97.00   |               | 35.79  | 4.08   | 0.13     |               | машиностр.    |         |
| Микоян-2об  | 2 000 R    | 11.90    | 13.08.09 | 27.08.09 | 07.02.13 | 5.0        | 46.9  | 92.77  | -6.73  |                               | 92.50     |         | 33.31         |        | 6.40   | 0.30     |               | потреб. Тов   |         |
| М-ИНДУСТР   | 1 000 R    | 12.25    | 18.08.09 |          | 16.08.11 |            | 28.9  | 20.00  | -9.00  | 90                            | 18.01     | 29.00   |               | 153.11 | 30.54  | 0.67     |               | строительство |         |
| М-Индастр2  | 1 500 R    | 15.00    | 15.07.09 | 15.07.09 | 10.07.13 | 4.0        | 52.0  | 55.90  |        | 1 288                         | 48.00     | 55.00   | 701.33        |        | 13.38  | 0.04     |               | строительство |         |
| Миракс 02   | 3 000 R    | 10.99    | 17.09.09 |          | 17.09.09 |            | 5.6   | 39.88  | 2.00   | 2 860                         | 38.99     | 39.90   |               | 700.14 | 13.74  | 0.06     | CCC/Ca1/      | строительство |         |
| МираторфФ1  | 2 500 R    | 14.50    | 06.08.09 | 07.08.09 | 02.08.12 | 4.0        | 40.6  | 99.00  |        | 500                           | 75.00     |         | 18.00         |        | 7.30   | 0.30     |               | потреб. Тов.  |         |
| Митлэнд-01  | 1 000 R    | 13.50    | 19.05.09 |          | 16.02.10 |            | 10.7  | 3.15   | -36.85 | 3 494                         | 0.35      | 2.50    |               |        | 106.86 |          |               | потреб. тов.  |         |
| МИЭЛЬ-Ф 01  | 1 500 R    | 16.50    | 14.07.09 | 20.07.09 | 13.07.10 | 4.0        | 15.6  | 76.00  |        |                               | 67.00     | 85.00   | 179.21        |        | 10.82  | 0.11     |               | девелопмент   |         |
| МКБ 02обл   | 1 000 R    | 11.50    | 04.06.09 |          | 04.06.09 |            | 2.1   | 99.00  |        | 330                           | 98.61     | 99.00   |               | 17.94  | 5.79   | 0.15     | B-/B1/        | Банки         |         |
| МКБ 03обл   | 2 000 R    | 15.00    | 17.06.09 | 23.06.09 | 16.06.10 | 3.0        | 14.7  | 98.35  | 1.35   |                               |           |         | 22.45         |        | 7.60   | 0.18     | B-/B1/        | Банки         |         |
| МКБ 04обл   | 2 000 R    | 18.00    | 15.09.09 | 22.09.09 | 15.03.11 | 6.0        | 23.8  | 99.68  |        |                               | 99.40     | 100.00  | 18.78         |        | 9.00   | 0.40     | B-/B1/        | Банки         |         |
| ММ-Фин 01   | 1 000 R    | 14.00    | 01.09.09 | 02.09.09 | 26.02.13 | 5.0        | 47.6  |        |        |                               |           |         |               |        |        |          |               | девелопмент   |         |
| ММ-Фин 02   | 1 500 R    | 16.50    | 07.07.09 | 08.07.09 | 03.07.12 | 3.0        | 39.6  | 83.50  |        |                               | 75.00     | 92.00   | 122.36        |        | 9.85   | 0.12     |               | девелопмент   |         |
| МОИА  | 1 500 R    | 9.00     | 21.06.09 |          | 21.12.10 |            | 21.0  |        |        |                               |           |         |               |        |        |          |               | финансы       |         |
| МОИА 02   | 3 000 R    | 7.99     | 06.09.09 |          | 07.09.11 |            | 29.6  |        |        |                               |           |         |               |        |        |          |               | финансы       |         |
| МОИА 03   | 5 000 R    | 7.75     | 14.06.09 |          | 14.06.14 |            | 63.3  |        |        |                               |           | 100.00  |               |        |        |          |               | финансы       |         |
| МОИТК-01  | 3 000 R    | 9.00     | 26.09.09 |          | 26.09.09 |            | 5.9   | 32.00  | -12.00 |                               | 26.00     | 38.00   |               |        |        | 14.10    |               | //CC          | финансы |
| МонеткаФ-1  | 1 000 R    | 12.50    | 14.05.09 |          | 14.05.09 |            | 1.4   |        |        |                               |           |         |               |        |        |          |               | торговля      |         |
| МОРЕ-П 01   | 1 000 R    | 15.50    | 04.08.09 | 10.08.09 | 03.08.10 | 4.0        | 16.3  | 95.14  |        |                               | 80.00     | 99.00   | 31.94         |        | 8.12   | 0.27     |               | девелопмент   |         |
| МоскомБ-2   | 3 000 R    | 14.00    | 18.08.09 |          | 16.02.10 | 11.0       | 22.8  |        |        |                               |           |         |               |        |        |          |               | Банки         |         |
| МоскомБ-3   | 5 000 R    | 8.70     | 17.06.09 | 18.06.09 | 12.06.13 | 3.0        | 51.1  | 96.00  |        | 500                           | 95.50     | 96.50   | 30.92         |        | 4.52   | 0.16     |               | Банки         |         |
| МОСМАРТФ 1  | 2 000 R    | 17.00    | 16.04.09 | 21.10.09 | 12.04.12 | 7.0        | 36.9  | 50.00  |        | 19                            | 50.00     | 84.99   | 307.12        |        | 16.95  | 0.12     |               | торговля      |         |
| МособгазФ2  | 3 000 R    | 9.25     | 25.06.09 |          | 24.06.12 |            | 39.3  | 55.12  | -3.83  |                               | 51.00     | 58.49   |               | 47.10  | 8.41   | 1.24     |               | сервис        |         |
| Мособгаз1   | 2 500 R    | 12.00    | 16.05.09 |          | 17.05.11 |            | 25.9  | 55.00  |        |                               | 40.00     | 70.00   |               | 53.65  | 10.94  | 1.13     |               | услуги        |         |
| Мособлтр-2  | 4 000 R    | 21.00    | 24.09.09 |          | 26.03.11 |            | 24.1  | 25.00  | 1.00   | 53                            | 25.00     | 29.80   |               | 189.94 | 41.88  | 0.48     | //CC          | финансы       |         |
| МосТрАвтоФ1   | 7 500 R    | 12.80    | 23.06.09 | 24.12.09 | 18.12.12 | 9.0        | 45.2  | 41.66  |        |                               | 3.33      | 80.00   | 276.18        |        | 15.32  | 0.19     | //CC          | транспорт     |         |
| Мосэнерго1  | 5 000 R    | 7.54     | 15.09.09 | 15.09.09 | 13.09.11 | 6.0        | 29.8  | 98.00  |        | 40 215                        | 95.00     | 99.00   | 12.52         |        | 3.84   | 0.41     | //BB-         | энергетика    |         |
| Мосэнерго2  | 5 000 R    | 7.65     | 27.08.09 | 01.03.12 | 18.02.16 | 36.0       | 83.8  | 80.01  | -0.89  | 80 430                        | 80.00     | 84.99   | 17.19         |        | 4.77   | 2.23     | //BB-         | энергетика    |         |
| МОЭСК-01  | 6 000 R    | 8.05     | 08.09.09 |          | 06.09.11 |            | 29.6  | 83.21  | -0.79  |                               |           | 85.97   |               | 17.42  | 4.82   | 1.90     |               | энергетика    |         |
| МРСК Ур.01  | 1 000 R    | 8.15     | 26.05.09 | 26.05.10 | 22.05.12 | 14.0       | 38.2  | 98.10  |        | 330                           | 98.10     | 98.50   | 10.14         |        | 4.14   | 0.99     |               | энергетика    |         |
| МТС 01  | 10 000 R   | 14.01    | 23.04.09 | 23.04.10 | 17.10.13 | 13.0       | 55.3  | 100.20 |        | 1                             | 99.91     | 100.20  | 14.22         |        | 6.97   | 0.84     | BB+/Ba2/BB    | телеком       |         |
| МТС 02  | 10 000 R   | 14.01    | 28.04.09 | 27.04.10 | 20.10.15 | 13.0       | 79.8  | 100.05 |        |                               | 99.90     | 100.20  | 14.42         |        | 6.98   | 0.85     | BB+/Ba2/BB    | телеком       |         |
| МТС 03  | 4 000 R    | 8.70     | 23.06.09 | 22.06.10 | 12.06.18 | 15.0       | 112.0 | 91.50  | -7.50  | 11 181                        | 91.50     | 95.00   | 17.30         |        | 4.74   | 0.99     | BB+/Ba2/BB    | телеком       |         |
| НастюшаЗК1  | 1 000 R    | 14.50    | 19.06.09 |          | 18.12.09 |            | 8.7   |        |        |                               |           |         |               |        |        |          |               | s/x           |         |
| НИКОСХИМ 2  | 1 500 R    | 11.25    | 14.05.09 |          | 20.08.09 |            | 4.7   | 30.99  | 1.99   | 1 100                         | 28.01     | 30.99   |               |        | 9.05   |          |               | химия         |         |
| НИТОЛ 02  | 2 200 R    | 11.75    | 16.06.09 |          | 15.12.09 |            | 8.6   | 94.00  |        | 3                             | 80.05     | 93.00   |               | 22.35  | 6.23   | 0.55     |               | химия         |         |
| НКНХ-04 об  | 1 500 R    | 10.00    | 28.09.09 | 02.04.09 | 26.03.12 | 0.0        | 36.3  | 99.98  |        |                               | 10.00     | 100.00  | -11.99        |        | 4.99   | 0.00     | B/B1/         | химия         |         |
| НОМОС 7в  | 3 000 R    | 9.25     | 16.06.09 |          | 16.06.09 |            | 2.5   | 98.95  | -0.23  | 562                           | 99.00     | 99.18   |               | 14.87  | 4.66   | 0.18     | B+/Ba3/       | Банки         |         |
| НОМОС 8а  | 3 000 R    | 15.00    | 19.08.09 | 22.02.10 | 16.02.11 | 11.0       | 22.9  | 100.00 |        |                               | 100.00    |         | 15.27         |        | 7.48   | 0.75     | B+/Ba3/       | Банки         |         |
| НОМОС 9а  | 5 000 R    | 9.75     | 19.06.09 | 24.06.09 | 14.06.13 | 3.0        | 51.2  | 98.82  | -0.23  |                               | 99.00     | 99.05   | 14.91         |        | 4.92   | 0.20     | B+/Ba3/       | Банки         |         |
| НТС-01  | 1 000 R    | 15.00    | 28.04.09 | 04.05.09 | 26.04.11 | 1.0        | 25.2  | 65.50  | 4.50   |                               | 51.00     | 79.99   |               |        | 11.42  |          |               | торговля      |         |
| НутриИв1об  | 1 200 R    | 11.00    | 09.06.09 |          | 09.06.09 |            | 2.3   | 19.70  | 4.70   | 10                            | 13.01     | 18.99   |               |        | 13.92  |          | //отозван     | потреб. тов.  |         |
| НФК-3   | 2 000 R    | 13.00    | 28.04.09 | 28.04.09 | 03.05.11 | 1.0        | 25.4  | 98.14  | 0.02   | 2 900                         | 98.00     | 99.50   | 43.76         |        | 6.60   | 0.05     | /B2/B-        | финансы       |         |
| ОбКондФ-01  | 3 000 R    | 7.70     | 20.05.09 | 19.05.10 | 16.05.12 | 14.0       | 38.0  | 88.00  |        |                               | 70.00     |         | 21.04         |        | 4.36   | 0.89     |               | потреб. тов.  |         |
| ОбКондФ-02  | 3 000 R    | 10.40    | 22.04.09 | 24.04.09 | 17.04.13 | 1.0        | 49.2  | 99.58  | -0.12  |                               | 99.10     | 100.90  | 16.78         |        | 5.21   | 0.05     |               | потреб. тов.  |         |
| ОГК-2 01об  | 5 000 R    | 7.70     | 02.07.09 |          | 05.07.10 |            | 15.3  | 89.62  | 0.12   | 25 118                        | 89.62     | 89.79   |               | 17.90  | 4.28   | 1.02     |               | энергетика    |         |
| ОГК-3 об  | 3 000 R    | 8.20     | 12.06.09 | 19.06.09 | 09.12.11 | 3.0        | 32.7  |        |        |                               |           |         |               |        |        |          |               | энергетика    |         |
| ОГК-5 об-1  | 5 000 R    | 7.50     | 02.04.09 | 05.10.09 | 29.09.11 | 6.0        | 30.4  | 97.00  |        |                               |           |         | 14.07         |        | 3.86   | 0.43     | /Ba3/         | энергетика    |         |
| ОГК-6 01об  | 5 000 R    | 7.55     | 23.04.09 | 29.04.10 | 19.04.12 | 13.0       | 37.1  | 91.60  | -1.40  | 901                           | 90.80     | 92.99   | 16.88         |        | 4.11   | 0.87     |               | энергетика    |         |
| ОГО-агро-3  | 1 500 R    | 15.00    | 03.07.09 | 03.07.09 | 09.07.10 | 3.0        | 15.5  | 23.00  |        | 1                             | 14.00     | 23.00   |               |        | 32.52  |          |               | s/x           |         |
| ОМЗ - 6 об  | 1 600 R    | 10.25    | 05.06.09 | 11.12.09 | 31.05.13 | 8.0        | 50.7  | 93.24  | 0.79   |                               | 90.01     | 94.00   | 21.91         |        | 5.48   | 0.55     | //CCC+        | машиностр.    |         |
| ОМЗ-5 об  | 1 500 R    | 8.80     | 01.09.09 | 03.09.09 | 30.08.11 | 5.0        | 29.4  | 91.50  |        | 120                           |           |         |               |        |        |          |               |               |         |



## Рынок рублевых облигаций

| Выпуск  | Объем, млн | Купон, % | Дата     |          |          | Месяцев до |       | Цена   | Изм.   | Торговый объем, шт (осн.+РПС) | Котировки |         | Доходность, % |        |       | Дюр, лет      | Рейтинг F/M/S | Сектор       |
|---|------------|----------|----------|----------|----------|------------|-------|--------|--------|-------------------------------|-----------|---------|---------------|--------|-------|---------------|---------------|--------------|
|   |            |          | купоны   | оферты   | погаш    | офрт       | погаш |        |        |                               | покупка   | продажа | офрт          | погаш  | текущ |               |               |              |
| <b>КОРПОРАТИВНЫЕ РУБЛЕВЫЕ ОБЛИГАЦИИ (продолжение)</b> |            |          |          |          |          |            |       |        |        |                               |           |         |               |        |       |               |               |              |
| Разг.БО-05  | 500 R      |          | 26.11.37 |          | 01.10.09 |            | 6.1   |        |        |                               |           |         |               |        |       |               | c/x           |              |
| Разг.БО-06  | 500 R      |          | 26.11.37 |          | 08.10.09 |            | 6.3   |        |        |                               |           |         |               |        |       |               | c/x           |              |
| Разг.БО-07  | 2 000 R    |          | 26.11.37 |          | 24.12.09 |            | 8.9   |        |        |                               |           |         |               |        |       |               | c/x           |              |
| Разг.БО-11  | 1 000 R    |          | 26.11.37 |          | 19.11.09 |            | 7.7   |        |        |                               |           |         |               |        |       |               | c/x           |              |
| РазгулийФ2  | 2 000 R    | 17.00    | 29.09.09 | 14.04.09 | 27.09.11 | 0.0        | 30.3  | 81.92  |        |                               | 30.00     | 80.00   |               | 10.35  |       |               | c/x           |              |
| РазгулийФ3  | 3 000 R    | 17.00    | 18.09.09 | 03.04.09 | 16.03.12 | 0.0        | 36.0  | 39.50  | -0.50  | 1 102                         | 37.01     | 43.00   |               | 21.46  |       |               | c/x           |              |
| РазгулийФ4  | 3 000 R    | 11.70    | 27.05.09 | 27.05.09 | 22.05.13 | 2.0        | 50.4  | 70.67  | 10.67  |                               | 35.00     | 58.96   | 867.92        | 8.26   | 0.02  |               | c/x           |              |
| РазгулийФ5  | 2 000 R    | 14.50    | 29.04.09 | 30.10.09 | 23.10.13 | 7.0        | 55.5  |        |        |                               | 10.00     |         |               |        |       |               | c/x           |              |
| Райффайзен-4  | 10 000 R   | 13.50    | 09.06.09 | 08.12.11 | 03.12.13 | 33.0       | 56.9  | 101.31 | -0.27  |                               | 10.00     |         | 13.28         | 6.64   | 1.99  | BBB+/Baa1/BBB | банки телеком |              |
| РБК ИС БО5  | 1 500 R    | 10.99    | 09.07.09 |          | 09.07.09 |            | 3.3   | 14.00  | 0.49   | 797                           | 14.00     | 15.84   |               | 78.29  |       | /SD           |               |              |
| РВКФинанс1  | 1 750 R    | 12.00    | 23.07.09 | 30.07.09 | 21.07.11 | 4.0        | 28.0  | 97.49  | 0.04   |                               | 93.51     | 99.75   | 20.29         | 6.14   | 0.27  |               | услуги        |              |
| РенКап-1  | 2 000 R    | 72.30    | 01.09.09 |          | 02.03.10 |            | 11.2  | 85.00  | 2.00   | 10                            | 83.00     | 85.00   |               | 30.02  | 0.68  | B-/B1/B-      | банки         |              |
| РенКап-2  | 3 000 R    | 11.66    | 14.04.09 | 21.04.09 | 04.04.12 | 1.0        | 36.6  | 99.45  | 0.34   | 5 107                         | 99.26     | 99.45   | 18.59         | 5.81   | 0.04  | B-/B1/B-      | банки         |              |
| РенКап-3  | 4 000 R    | 13.75    | 16.06.09 | 23.06.09 | 06.06.12 | 3.0        | 38.7  | 95.00  | 1.25   | 34 813                        | 94.31     | 95.00   | 40.22         | 7.18   | 0.16  | B-/B1/B-      | банки         |              |
| РЕСТОРАНСЗ  | 1 000 R    | 12.00    | 29.05.09 | 04.06.09 | 26.11.10 | 2.0        | 20.1  | 88.85  |        |                               | 75.01     | 89.00   | 112.51        | 6.74   | 0.08  |               | услуги        |              |
| РЖД-03обл   | 4 000 R    | 8.33     | 03.06.09 |          | 02.12.09 |            | 8.2   | 97.78  | -0.72  |                               | 97.80     | 98.60   |               | 12.18  | 4.25  | 0.58          | BBB/A3/BBB    | транспорт    |
| РЖД-06обл   | 10 000 R   | 7.35     | 13.05.09 |          | 10.11.10 |            | 19.6  | 92.62  | -1.38  |                               | 86.46     | 93.00   |               | 12.93  | 3.96  | 1.33          | BBB/A3/BBB    | транспорт    |
| РЖД-07обл   | 5 000 R    | 7.55     | 13.05.09 |          | 07.11.12 |            | 43.9  | 87.26  |        |                               | 57.01     | 104.00  |               | 12.36  | 4.32  | 2.75          | BBB/A3/BBB    | транспорт    |
| РЖД-08обл   | 20 000 R   | 8.50     | 08.07.09 |          | 06.07.11 |            | 27.5  | 88.00  | 0.75   | 250 000                       | 86.50     | 88.00   |               | 15.48  | 4.82  | 1.78          | BBB/A3/BBB    | транспорт    |
| РЖД-09обл   | 15 000 R   | 13.50    | 20.05.09 | 21.05.10 | 13.11.13 | 14.0       | 56.2  | 100.14 |        |                               | 100.05    | 100.25  | 13.70         | 6.72   | 0.92  |               | транспорт     |              |
| РЖД-10обл   | 15 000 R   | 15.00    | 10.09.09 |          | 06.03.14 |            | 60.0  |        |        |                               | 99.90     |         |               |        |       |               | BBB/A3/BBB    | транспорт    |
| РЖД-11обл   | 15 000 R   | 13.50    | 27.05.09 | 28.05.10 | 18.11.15 | 14.0       | 80.7  | 100.20 |        | 47 500                        | 99.95     | 100.20  | 13.64         | 6.72   | 0.94  |               | BBB/A3/BBB    | транспорт    |
| РЖД-13обл   | 15 000 R   | 15.00    | 10.09.09 |          | 06.03.14 |            | 60.0  | 100.08 |        |                               | 99.95     | 100.20  |               | 15.53  | 7.47  | 3.14          | BBB/A3/BBB    | транспорт    |
| РМК-ФИН 01  | 3 000 R    | 8.75     | 07.04.09 |          | 06.04.10 |            | 12.3  | 85.80  |        |                               |           |         |               | 27.14  | 5.08  | 0.74          |               | металлургия  |
| РоссельхБ 2   | 7 000 R    | 7.85     | 20.05.09 |          | 16.02.11 |            | 22.9  | 91.50  |        | 125                           | 87.00     | 91.50   |               | 13.67  | 2.14  | 1.53          | BBB/Baa1/     | банки        |
| РоссельхБ 3   | 10 000 R   | 7.34     | 20.08.09 | 22.02.10 | 09.02.17 | 11.0       | 95.7  | 96.15  | 0.10   | 130 000                       | 95.60     | 96.15   | 12.24         | 3.81   | 0.78  | BBB/Baa1/     | банки         |              |
| РоссельхБ 4   | 10 000 R   | 9.75     | 08.04.09 | 09.10.09 | 27.09.17 | 6.0        | 103.4 | 101.75 |        |                               | 88.00     |         | 6.29          | 4.78   | 0.47  | BBB/Baa1/     | банки         |              |
| РоссельхБ 5   | 10 000 R   | 13.50    | 09.06.09 | 08.12.11 | 27.11.18 | 33.0       | 117.6 | 100.00 |        |                               | 100.00    |         | 13.91         | 6.73   | 1.98  | BBB/Baa1/     | банки         |              |
| РоссельхБ 7   | 5 000 R    | 8.30     | 16.06.09 | 16.06.09 | 05.06.18 | 3.0        | 111.7 | 99.45  | -0.15  |                               | 99.41     | 99.56   | 11.21         | 4.16   | 0.19  | BBB/Baa1/     | банки         |              |
| Рост-Лайн1  | 1 000 R    | 14.50    | 09.07.09 |          | 08.07.10 |            | 15.4  | 50.00  | -16.60 | 43                            | 45.00     | 65.00   |               | 104.84 | 14.46 | 0.55          |               | торговля     |
| РТК-ЛИЗ 5с  | 2 250 R    | 8.35     | 13.08.09 |          | 12.08.10 |            | 16.6  | 80.11  |        |                               |           | 82.00   |               | 34.88  | 5.20  | 0.73          |               | финансы      |
| РубПлсPer1  | 1 000 R    | 20.00    | 02.06.09 |          | 01.06.10 |            | 14.2  |        |        |                               |           |         |               |        |       |               |               | торговля     |
| РусМасла-2  | 1 000 R    | 15.00    | 02.04.09 | 08.04.10 | 29.03.12 | 12.0       | 36.4  |        |        |                               |           |         |               |        |       |               |               | потреб. тов. |
| РусМоре об  | 2 000 R    | 12.70    | 18.06.09 | 22.06.09 | 14.06.12 | 3.0        | 39.0  | 79.75  | 0.90   | 13                            | 76.91     | 79.75   | 207.24        | 3.97   | 0.07  |               |               | потреб. тов. |
| РусНефть1   | 7 000 R    | 12.00    | 12.06.09 | 17.12.09 | 10.12.10 | 9.0        | 20.6  | 85.96  |        |                               | 68.01     | 94.00   | 38.73         | 6.96   | 0.49  |               |               | сырье        |
| РусСтанд-5  | 5 000 R    | 13.00    | 10.09.09 | 17.09.09 | 09.09.10 | 6.0        | 17.5  | 98.50  |        |                               | 94.00     | 99.00   | 16.55         | 6.58   | 0.40  | BB-/Baa2/B+   | банки         |              |
| РусСтанд-6  | 6 000 R    | 15.00    | 12.08.09 | 17.02.10 | 09.02.11 | 11.0       | 22.6  | 96.90  | 4.41   |                               | 91.01     | 93.00   | 19.44         | 7.72   | 0.71  | BB-/Baa2/B+   | банки         |              |
| РусСтанд-7  | 5 000 R    | 15.00    | 22.09.09 | 02.04.09 | 20.09.11 | 0.0        | 30.1  | 99.71  |        |                               |           |         | -13.27        | 7.50   | 0.00  |               |               | банки        |
| РусСтанд-8  | 5 000 R    | 15.00    | 17.04.09 | 23.10.09 | 13.04.12 | 7.0        | 36.9  |        |        |                               | 92.00     |         |               |        |       |               |               | банки        |
| РусТекс 3   | 1 200 R    | 14.50    | 21.04.09 |          | 20.10.09 |            | 6.7   | 6.00   | -8.99  | 5                             | 4.50      | 9.99    |               | 120.50 |       |               |               | производство |
| Русфинанс3  | 4 000 R    | 7.55     | 13.05.09 |          | 13.05.09 |            | 1.4   | 99.40  | 0.05   | 2 800                         | 99.25     | 99.40   |               | 13.19  | 3.79  | 0.10          | /Baa2/BB+     | банки        |
| Русфинанс4  | 4 000 R    | 7.74     | 14.08.09 |          | 12.02.10 |            | 10.6  | 90.01  | -2.49  | 60 000                        | 92.32     | 92.50   |               | 21.94  | 4.29  | 0.70          | /Baa2/BB+     | банки        |
| РусьБанк-2  | 2 000 R    | 12.50    | 23.08.09 | 25.08.09 | 22.02.10 | 5.0        | 10.9  | 95.95  | -1.05  |                               | 97.00     | 99.50   | 24.72         | 6.53   | 0.32  | /B2/          | банки         |              |
| Рыбкэб-1  | 1 000 R    | 19.00    | 02.06.09 | 04.06.09 | 28.02.12 | 2.0        | 35.4  | 80.00  |        | 500                           | 50.00     | 80.00   | 318.69        | 5.92   | 0.04  |               |               | производство |
| САМОХВАЛ-1  | 1 500 R    | 14.50    | 22.04.09 |          | 21.10.09 |            | 6.8   |        |        |                               |           |         |               |        |       |               |               | торговля     |
| СанИнТБрю2  | 4 000 R    | 8.00     | 13.08.09 |          | 13.08.09 |            | 4.5   | 97.02  | 1.12   | 9                             | 95.00     | 98.00   |               | 17.30  | 4.11  | 0.31          |               | потреб. тов. |
| САНОС-02об  | 3 000 R    | 10.00    | 12.05.09 |          | 10.11.09 |            | 7.4   | 95.43  | -0.07  | 10 001                        | 95.35     | 95.50   |               | 18.99  | 5.22  | 0.49          |               | химия        |
| СатурнНПО2  | 2 000 R    | 16.50    | 20.09.09 | 21.03.10 | 20.09.11 | 12.0       | 30.1  | 97.98  |        | 1 150                         | 49.00     | 98.00   | 19.79         | 8.44   | 0.78  |               |               | машиностр.   |
| СатурнНПО3  | 3 500 R    | 16.25    | 07.06.09 | 09.12.09 | 06.06.14 | 8.0        | 63.1  | 70.45  |        |                               | 45.92     | 94.98   | 94.16         | 11.56  | 0.33  |               |               | машиностр.   |
| СахарКо 01  | 2 000 R    | 14.00    | 12.05.09 |          | 10.11.09 |            | 7.4   | 20.00  |        |                               | 10.00     | 30.00   |               | 34.90  |       |               |               | c/x          |
| Сахатрнфр1  | 1 500 R    | 12.50    | 03.06.09 |          | 02.12.09 |            | 8.2   |        |        |                               |           |         |               |        |       |               |               | услуги       |
| СБ-Финанс1  | 1 500 R    | 13.25    | 22.06.09 | 26.06.09 | 18.06.12 | 3.0        | 39.1  | 72.50  |        |                               | 50.01     | 95.00   | 341.77        | 4.56   | 0.05  |               |               | потреб. тов. |
| СвобСокол3  | 1 200 R    | 21.00    | 26.05.09 | 02.06.09 | 24.05.11 | 2.0        | 26.1  | 69.98  |        | 3 320                         | 15.03     | 94.50   | 738.30        | 14.96  | 0.02  |               |               | производство |
| СвязьБанк1  | 2 000 R    | 8.90     | 23.04.09 | 27.04.09 | 21.04.11 | 1.0        | 25.0  | 99.30  | -0.05  | 7 174                         | 98.01     | 99.30   | 18.71         | 2.24   | 0.06  | /Caa2/        | банки         |              |
| СевКаб 03   | 1 500 R    | 20.00    | 30.06.09 | 02.04.09 | 27.03.12 | 0.0        | 36.4  | 80.00  | -18.00 | 6 942                         | 80.00     | 97.98   |               | 6.23   |       |               |               | производство |
| СевКаб 04   | 2 000 R    | 13.75    | 26.05.09 | 28.05.09 | 21.05.13 | 2.0        | 50.4  | 61.00  | 3.47   | 2 857                         | 60.88     | 62.98   |               | 5.62   |       |               |               | производство |
| СевСтАвто   | 1 500 R    | 8.00     | 23.07.09 |          | 21.01.10 |            | 9.8   | 90.00  |        | 5                             | 50.01     | 90.00   |               | 23.34  | 4.43  | 0.64          |               | автопром     |
| СевСтАвто2  | 3 000 R    | 7.70     | 22.07.09 | 26.07.10 | 17.07.13 | 16.0       | 52.3  | 59.95  | 0.01   | 70                            | 57.02     | 65.00   | 60.91         | 6.40   | 0.77  |               |               | автопром     |
| СЗЛК-Фин-1  | 1 000 R    | 11.50    | 01.09.09 |          | 02.03.10 |            | 11.2  |        |        |                               |           |         |               |        |       |               |               | производство |
| СЗТелек3об  | 3 000 R    | 8.60     | 28.05.09 |          | 24.02.11 |            | 23.1  | 89.82  |        |                               | 10.00     |         |               | 17.77  | 2.39  | 1.14          | BB-/BB-       | телеком      |
| СЗТелек4об  | 2 000 R    | 8.10     | 11.06.09 |          | 08.12.11 |            | 32.7  | 99.00  |        | 1 000                         | 50.01     |         |               | 8.96   | 2.04  | 1.63          | BB-/BB-       | телеком      |
| СЗТелек5об  | 2 000 R    | 15.00    | 26.05.09 | 01.06.10 | 21.05.13 | 14.0       | 50.4  | 99.50  |        | 6 277                         | 99.51     | 100.00  | 16.13         | 3.76   | 0.93  | BB-/BB-       | телеком       |              |
| Сибирь-01   | 2 300 R    | 18.00    | 21.07.09 | 21.07.09 | 17.07.12 | 4.0        | 40.1  | 47.00  | -1.12  |                               | 42.00     | 51.99   |               | 19.10  |       |               |               | транспорт    |
| СибТлк-8об  | 2 000 R    | 9.75     | 17.09.09 |          | 16.09.10 |            | 17.8  | 91.00  | -1.00  |                               | 90.00     | 92.00   |               | 17.68  | 5.    |               |               |              |



## Рынок рублевых облигаций

| Выпуск  | Объем, млн | Купон, % | Дата     |          |          | Месяцев до |       | Цена   | Изм.   | Торговый объем, шт (осн.+РПС) | Котировки |         | Доходность, % |        |       | Дюр, лет  | Рейтинг FIM/S | Сектор |
|---|------------|----------|----------|----------|----------|------------|-------|--------|--------|-------------------------------|-----------|---------|---------------|--------|-------|-----------|---------------|--------|
|   |            |          | купона   | оферты   | погаш    | офрт       | погаш |        |        |                               | покупка   | продажа | офрт          | погаш  | текущ |           |               |        |
| <b>КОРПОРАТИВНЫЕ РУБЛЕВЫЕ ОБЛИГАЦИИ (продолжение)</b> |            |          |          |          |          |            |       |        |        |                               |           |         |               |        |       |           |               |        |
| СпортМ-Ф-1  | 3 000 R    | 17.00    | 22.05.09 | 23.05.09 | 21.05.10 | 2.0        | 13.8  |        |        |                               |           |         |               |        |       |           | торговля      |        |
| СтИндустр1  | 1 000 R    | 14.50    | 09.07.09 | 10.07.09 | 07.07.11 | 3.0        | 27.6  | 3.00   | 0.20   | 32 478                        | 2.01      | 3.00    |               | 241.00 |       |           | строительство |        |
| СтрТрг аз02   | 5 000 R    | 8.49     | 17.07.09 |          | 13.07.12 |            | 40.0  | 66.60  | -2.40  |                               | 65.00     | 69.00   |               |        | 2.22  |           | строительство |        |
| СтрТрг аз03   | 5 000 R    | 11.25    | 16.04.09 | 20.04.09 | 11.04.13 | 1.0        | 49.0  | 97.00  | -0.51  | 112 306                       | 97.00     | 97.75   | 91.12         | 5.78   | 0.03  |           | строительство |        |
| СУ-155 Зоб  | 3 000 R    | 16.00    | 19.08.09 | 17.02.10 | 15.02.12 | 11.0       | 35.0  | 93.49  |        |                               | 90.01     | 93.00   | 26.05         | 8.53   | 0.67  |           | строительство |        |
| СудострБ-1  | 1 500 R    | 9.85     | 02.07.09 |          | 02.07.09 |            | 3.1   | 97.02  |        | 4 309                         | 97.02     | 97.95   |               | 5.06   | 0.20  | /B3/      | банки         |        |
| СудострБ-2  | 1 000 R    | 12.00    | 12.06.09 | 17.06.09 | 11.06.10 | 3.0        | 14.5  | 98.00  |        | 4 000                         | 95.52     | 98.00   | 22.17         | 6.11   | 0.17  | /B3/      | банки         |        |
| СатлГрупп1  | 1 000 R    | 11.70    | 19.05.09 | 19.05.09 | 15.05.12 | 2.0        | 38.0  | 52.01  | -4.99  | 3 751                         | 53.00     | 64.99   |               | 11.22  |       |           | строительство |        |
| Таттелеком 4  | 1 500 R    | 16.00    | 07.05.09 |          | 01.11.12 |            | 43.7  | 99.71  | 0.01   | 35 060                        | 99.69     | 99.75   | 16.74         | 8.00   | 2.31  |           | телеком       |        |
| ТатфондБ 3  | 1 500 R    | 11.75    | 19.05.09 |          | 19.05.09 |            | 1.6   | 99.49  | 0.78   | 1 550                         | 99.20     | 99.49   | 16.57         | 2.94   | 0.11  | /B2/      | банки         |        |
| ТВЗ 03  | 1 000 R    | 10.00    | 19.06.09 | 30.06.09 | 18.06.10 | 3.0        | 14.8  | 91.00  | -1.00  | 2 000                         | 91.01     | 95.00   | 58.19         | 5.48   | 0.16  |           | машиностр.    |        |
| ТГК-1 01  | 4 000 R    | 7.75     | 15.09.09 | 18.03.10 | 11.03.14 | 12.0       | 60.2  |        |        |                               | 91.00     |         |               | 3.85   | 0.20  |           | энергетика    |        |
| ТГК-10 об1  | 3 000 R    | 7.60     | 18.06.09 | 22.06.09 | 17.06.10 | 3.0        | 14.7  | 98.50  | -0.15  | 24 921                        | 98.31     | 98.70   | 14.60         | 3.85   | 0.20  |           | энергетика    |        |
| ТГК-10 об2  | 5 000 R    | 9.75     | 12.08.09 | 14.08.09 | 06.02.13 | 4.0        | 46.9  | 97.99  |        |                               | 90.02     | 99.00   | 15.89         | 4.96   | 0.32  |           | энергетика    |        |
| ТГК-4 об.1  | 5 000 R    | 7.60     | 04.06.09 | 10.06.09 | 31.05.12 | 2.0        | 38.5  | 97.80  |        | 30 257                        | 97.80     | 98.45   | 19.86         | 3.88   | 0.16  |           | энергетика    |        |
| ТГК-6Иинв-1   | 2 000 R    | 12.00    | 26.05.09 | 26.02.10 | 21.02.12 | 11.0       | 35.2  | 99.50  |        |                               | 10.00     |         | 13.07         | 3.01   | 0.76  |           | энергетика    |        |
| ТГК-8 01  | 3 500 R    | 8.80     | 14.05.09 | 18.05.09 | 10.05.12 | 2.0        | 37.8  | 97.53  |        |                               | 95.70     |         | 26.67         | 4.09   | 0.10  |           | энергетика    |        |
| Терна-Ф 02  | 1 500 R    | 12.00    | 08.05.09 | 17.11.09 | 04.11.11 | 8.0        | 31.6  |        |        |                               |           |         |               |        |       |           | производство  |        |
| ТехИнвст-1  | 2 000 R    | 12.50    | 28.05.09 | 02.06.09 | 26.05.11 | 2.0        | 26.2  | 86.50  | -7.50  |                               | 80.00     | 93.00   | 153.40        | 7.21   | 0.07  |           | торговля      |        |
| ТехНикольФ  | 3 000 R    | 9.70     | 10.09.09 | 17.09.09 | 07.03.12 | 6.0        | 35.7  | 79.35  | -0.65  |                               | 74.03     | 79.89   | 80.09         | 6.10   | 0.26  |           | производство  |        |
| ТМК-03 обл  | 5 000 R    | 9.60     | 18.08.09 | 16.02.10 | 15.02.11 | 11.0       | 22.8  | 93.81  | -0.59  |                               | 94.00     | 100.00  | 18.21         | 5.10   | 0.72  | /Ba3/B+   | производство  |        |
| ТНИКОЛЬ-Ф1  | 1 500 R    | 15.10    | 13.05.09 | 15.05.09 | 11.11.09 | 1.0        | 7.5   |        |        |                               |           |         |               |        |       |           | производство  |        |
| ТОАП-Фин01  | 2 000 R    | 16.00    | 11.06.09 | 15.06.09 | 10.12.09 | 2.0        | 8.4   |        |        |                               |           |         |               |        |       |           | услуги        |        |
| Толкнига-2  | 1 500 R    | 20.00    | 11.06.09 | 11.06.09 | 09.12.10 | 2.0        | 20.6  | 93.83  | 0.03   | 94                            | 75.00     | 94.00   | 63.76         | 10.63  | 0.12  |           | торговля      |        |
| ТрансКонт1  | 3 000 R    | 16.50    | 01.09.09 | 12.03.10 | 26.02.13 | 12.0       | 47.6  | 99.89  | 0.19   |                               | 99.80     | 99.99   | 16.79         | 8.24   | 0.77  | BB+/Ba2/  | транспорт     |        |
| ТрансКред1  | 3 000 R    | 7.29     | 16.06.09 |          | 15.06.10 |            | 14.7  | 96.50  |        |                               | 81.56     | 93.00   |               | 3.77   | 1.04  | /Ba1/BB   | банки         |        |
| ТрансКред2  | 3 000 R    | 7.28     | 16.06.09 | 25.06.09 | 12.06.12 | 3.0        | 38.9  | 99.25  | 0.05   | 60 000                        | 98.80     | 99.20   | 10.00         | 3.66   | 0.21  | /Ba1/BB   | банки         |        |
| ТрансКред3  | 5 000 R    | 9.99     | 09.07.09 | 19.01.10 | 07.07.11 | 10.0       | 27.6  | 96.50  |        | 15 829                        | 96.05     | 96.50   | 14.83         | 5.16   | 0.68  | /Ba1/BB   | банки         |        |
| Трансмаш-2  | 3 000 R    | 17.00    | 13.08.09 | 17.02.10 | 10.02.11 | 11.0       | 22.7  | 98.06  |        |                               | 96.01     | 98.50   | 20.02         | 8.64   | 0.70  |           | машиностр.    |        |
| ТТС 01  | 1 000 R    | 16.00    | 12.05.09 | 09.02.10 | 17.08.10 | 10.0       | 16.8  | 98.68  |        |                               |           |         | 18.86         | 4.04   | 0.68  |           | торговля      |        |
| Тюменэнрг2  | 2 700 R    | 7.70     | 02.04.09 | 02.04.10 | 29.03.12 | 12.0       | 36.4  | 90.83  |        |                               |           |         | 18.90         | 4.23   | 0.79  |           | энергетика    |        |
| УГМК-УЭМ01  | 3 000 R    | 8.25     | 01.09.09 | 09.03.10 | 28.02.12 | 11.0       | 35.4  |        |        |                               |           |         |               |        |       |           | металлургия   |        |
| УМПО 2  | 4 000 R    | 12.25    | 18.06.09 |          | 17.12.09 |            | 8.7   | 78.49  |        | 801                           | 72.01     | 77.99   | 58.46         | 7.78   | 0.43  |           | машиностр.    |        |
| УралВагЗФ2  | 3 000 R    | 18.00    | 30.09.09 | 06.04.09 | 05.10.10 | 0.0        | 18.4  | 98.14  |        |                               | 91.00     | 99.50   | 293.77        | 9.14   | 0.00  |           | машиностр.    |        |
| УралПЦ-01   | 1 000 R    | 10.00    | 22.04.09 |          | 28.10.09 |            | 7.0   | 95.28  |        |                               | 94.77     | 99.98   | 19.88         | 5.23   | 0.46  |           | финансы       |        |
| УралсибЛК1  | 2 700 R    | 11.60    | 24.06.09 | 24.06.09 | 29.12.10 | 3.0        | 21.2  | 96.50  | 0.40   | 10 000                        | 96.10     | 96.48   | 29.83         | 5.99   | 0.18  | B+//      | финансы       |        |
| УралсибЛК2  | 5 000 R    | 12.99    | 23.07.09 | 21.01.10 | 21.07.11 | 10.0       | 28.0  | 81.25  | 0.75   | 59 700                        | 80.60     | 81.25   | 47.07         | 7.97   | 0.53  | B+//      | финансы       |        |
| УралсибЛК3  | 1 500 R    | 17.50    | 27.08.09 | 01.09.10 | 23.02.12 | 17.0       | 35.3  | 100.35 |        |                               | 100.00    | 101.00  | 17.71         | 8.70   | 1.10  | B+//      | финансы       |        |
| УралсибЛК4  | 2 000 R    | 17.50    | 23.07.09 | 27.01.10 | 19.01.12 | 10.0       | 34.1  | 100.22 |        |                               | 100.00    | 101.00  | 17.47         | 8.71   | 0.67  | B+//      | финансы       |        |
| УралсибЛК5  | 3 000 R    | 17.50    | 23.07.09 | 27.01.10 | 19.01.12 | 10.0       | 34.1  | 100.27 |        |                               | 100.00    | 101.00  | 17.40         | 8.70   | 0.67  | B+//      | финансы       |        |
| УРСАБанк 3  | 3 000 R    | 9.60     | 04.06.09 |          | 04.06.09 |            | 2.1   | 99.03  | 0.01   |                               | 99.20     | 99.48   | 15.75         | 4.83   | 0.15  | B+//Ba3/  | банки         |        |
| УРСАБанк 5  | 3 000 R    | 10.05    | 21.04.09 |          | 18.10.11 |            | 31.0  | 80.00  | -2.30  | 32 083                        | 78.50     | 82.50   | 21.55         | 6.26   | 1.78  | B+//Ba3/  | банки         |        |
| УРСАБанк 7  | 5 000 R    | 8.40     | 23.07.09 | 26.01.10 | 19.07.12 | 10.0       | 40.2  | 94.10  | 0.50   | 10 200                        | 93.10     | 93.99   | 16.82         | 4.45   | 0.68  | B+//Ba3/  | банки         |        |
| УРСАБанк 8  | 10 000 R   | 11.19    | 16.04.09 | 21.04.09 | 09.04.15 | 1.0        | 73.3  | 98.09  |        |                               | 99.60     | 99.95   | 52.18         | 5.69   | 0.04  | B+//Ba3/  | банки         |        |
| УрСИ сер06  | 2 000 R    | 13.00    | 21.05.09 | 23.11.09 | 17.11.11 | 8.0        | 32.0  |        |        | 1000 000                      | 10.00     |         |               |        |       |           | телеком       |        |
| УрСИ сер07  | 3 000 R    | 16.00    | 15.09.09 | 18.03.10 | 13.03.12 | 12.0       | 35.9  | 99.75  |        | 2604 000                      | 97.01     | 100.00  | 16.84         | 8.00   | 0.79  | B+//BB-   | телеком       |        |
| УрСИ сер08  | 2 000 R    | 9.60     | 08.04.09 | 12.04.10 | 03.04.13 | 13.0       | 48.8  | 91.34  |        |                               |           |         | 20.05         | 5.24   | 0.80  | B+//BB-   | телеком       |        |
| УфаойлОП-1  | 1 500 R    | 13.00    | 16.04.09 | 21.04.09 | 15.04.10 | 1.0        | 12.6  | 95.34  |        |                               | 90.00     |         | 152.65        | 6.80   | 0.02  |           | торговля      |        |
| ФСК ЭЭС-02  | 7 000 R    | 8.25     | 23.06.09 |          | 22.06.10 |            | 14.9  | 95.72  | 0.52   |                               | 93.10     | 98.33   | 12.46         | 4.30   | 1.04  | /Baa2/BBB | энергетика    |        |
| ФСК ЭЭС-04  | 6 000 R    | 7.30     | 09.04.09 |          | 06.10.11 |            | 30.6  | 82.43  | 0.43   | 35 000                        | 82.02     | 90.00   | 16.71         | 4.42   | 1.91  | /Baa2/BBB | энергетика    |        |
| ФСК ЭЭС-05  | 5 000 R    | 7.20     | 02.06.09 |          | 01.12.09 |            | 8.1   | 97.70  |        | 25 000                        | 97.30     | 97.95   | 11.12         | 3.68   | 0.59  | /Baa2/BBB | энергетика    |        |
| ХФФ Банк-2  | 3 000 R    | 9.25     | 12.05.09 | 15.05.09 | 11.05.10 | 1.0        | 13.5  | 99.10  | -1.90  | 15 980                        | 98.61     | 99.50   | 16.84         | 4.65   | 0.10  | /Ba3/B+   | банки         |        |
| ХФФ Банк-3  | 3 000 R    | 15.00    | 18.06.09 | 18.03.10 | 16.09.10 | 12.0       | 17.8  | 100.14 |        |                               |           |         | 15.68         | 3.74   | 0.79  | /Ba3/B+   | банки         |        |
| ХФФ Банк-4  | 3 000 R    | 13.00    | 15.04.09 | 14.10.09 | 12.10.11 | 7.0        | 30.8  | 105.00 | -2.00  | 7 000                         | 97.00     | 98.00   | 3.60          | 3.09   | 0.50  | /Ba3/B+   | банки         |        |
| ХФФ Банк-5  | 4 000 R    | 12.50    | 22.04.09 | 24.04.09 | 17.04.13 | 1.0        | 49.2  | 99.70  | -0.05  | 12 235                        | 99.70     | 99.85   | 17.12         | 3.12   | 0.05  | /Ba3/B+   | банки         |        |
| Х-МСтройР1  | 3 000 R    | 13.00    | 15.04.09 | 29.04.09 | 13.10.10 | 1.0        | 18.7  | 91.00  | -4.00  | 2 396                         | 91.00     | 95.00   | 251.51        | 7.12   | 0.02  |           | строительство |        |
| Х-МСтройР2  | 2 000 R    | 14.00    | 14.07.09 | 26.01.10 | 12.07.11 | 10.0       | 27.7  | 98.73  |        |                               | 84.01     |         | 15.56         | 7.07   | 0.68  |           | строительство |        |
| ХолидФин1   | 1 500 R    | 13.00    | 02.04.09 |          | 01.04.10 |            | 12.2  |        |        |                               |           |         |               |        |       |           | торговля      |        |
| Центр-инв1  | 1 500 R    | 16.00    | 12.05.09 | 10.06.09 | 11.11.09 | 2.0        | 7.5   | 98.76  | -0.02  |                               | 96.00     | 98.80   | 10.90         | 8.12   | 0.17  | /B1/      | банки         |        |
| ЦентрТел-4  | 5 623 R    | 13.80    | 21.08.09 |          | 21.08.09 |            | 4.7   | 99.75  | -0.22  | 80 000                        | 99.55     | 99.75   | 14.88         | 6.94   | 0.34  | B//B+     | телеком       |        |
| ЦентрТел-5  | 3 000 R    | 9.30     | 01.09.09 |          | 30.08.11 |            | 29.4  | 85.00  | -2.00  |                               | 83.00     | 87.00   | 20.01         | 5.46   | 1.45  | B//B+     | телеком       |        |
| ЦУН 02 обл  | 1 000 R    | 11.75    | 22.07.09 |          | 20.01.10 |            | 9.8   | 86.00  | -12.99 |                               | 73.00     | 99.00   | 35.43         | 6.81   | 0.57  | //B       | строительство |        |
| Черкизово1  | 2 000 R    | 8.85     | 02.06.09 | 05.06.09 |          |            |       |        |        |                               |           |         |               |        |       |           |               |        |



## Рынок рублевых облигаций

| Выпуск   | Объем, млн | Купон, % | Дата     |          |          | Месяцев до |       | Цена   | Изм.  | Торговый объем, шт (осн.+РПС) | Котировки |         | Доходность, % |       |       | Дюр, лет | Рейтинг F/M/S | Сектор        |
|--|------------|----------|----------|----------|----------|------------|-------|--------|-------|-------------------------------|-----------|---------|---------------|-------|-------|----------|---------------|---------------|
|  |            |          | купона   | оферты   | погаш    | офрт       | погаш |        |       |                               | покупка   | продажа | офрт          | погаш | текущ |          |               |               |
| <b>ГОСУДАРСТВЕННЫЕ И МУНИЦИПАЛЬНЫЕ ОБЛИГАЦИИ</b> |            |          |          |          |          |            |       |        |       |                               |           |         |               |       |       |          |               |               |
| Башкорт50б                                       | 1 000 R    | 8.02     | 06.05.09 |          | 04.11.09 |            | 7.2   | 98.75  | -0.04 | 101                           | 98.50     | 98.75   |               | 10.48 | 4.05  | 0.52     | /Ba1/BB+      | муниципальный |
| Башкорт60б                                       | 1 500 R    | 8.02     | 02.06.09 |          | 30.11.10 |            | 20.3  |        |       |                               | 80.00     |         |               |       |       |          | /Ba1/BB+      | муниципальный |
| Волгогр061                                       | 700 R      | 10.00    | 18.06.09 |          | 17.06.10 |            | 14.7  |        |       |                               |           |         |               |       |       |          | BB/BB-        | муниципальный |
| Волгогр064                                       | 1 000 R    | 8.15     | 19.05.09 |          | 15.05.12 |            | 38.0  |        |       |                               | 80.00     | 90.00   |               | 17.33 | 4.73  | 1.47     | BB/BB-        | муниципальный |
| Воронеж062                                       | 500 R      | 12.00    | 18.06.09 |          | 18.06.09 |            | 2.6   | 99.00  |       |                               | 98.70     | 100.00  |               | 17.35 | 6.08  | 0.18     |               | муниципальный |
| Воронеж063                                       | 500 R      | 10.25    | 29.06.09 |          | 27.06.11 |            | 27.2  | 85.35  |       | 79 824                        | 81.01     | 87.92   |               | 19.83 | 5.99  | 1.57     |               | муниципальный |
| ИвОбл34-1  | 1 000 R    | 9.00     | 12.05.09 |          | 09.11.10 |            | 19.6  | 91.95  |       | 700                           |           | 92.00   |               | 19.07 | 2.44  | 0.76     |               | муниципальный |
| ИркОбл31-1                                       | 1 500 R    | 8.00     | 18.06.09 |          | 17.12.09 |            | 8.7   | 100.00 |       | 1 000                         | 97.10     | 98.50   |               | 8.24  | 2.00  | 0.42     | /B+           | муниципальный |
| ИркОбл31-3                                       | 3 000 R    | 7.25     | 22.07.09 |          | 24.11.10 |            | 20.1  | 99.00  |       | 2 000                         | 85.01     | 95.00   |               | 8.21  | 2.39  | 0.87     | /B+           | муниципальный |
| ИркОбл31-4                                       | 1 200 R    | 7.50     | 20.05.09 |          | 26.05.10 |            | 14.0  | 94.50  | -0.90 | 17 844                        | 94.00     | 95.40   |               | 17.90 | 2.59  | 0.50     | /B+           | муниципальный |
| ИркОбл31-5                                       | 2 200 R    | 8.20     | 24.06.09 |          | 26.10.11 |            | 31.3  | 100.00 |       | 1 000                         | 83.01     | 95.00   |               | 8.18  | 2.74  | 1.21     | /B+           | муниципальный |
| ИркОбл31-6                                       | 3 800 R    | 9.20     | 15.04.09 |          | 22.11.12 |            | 44.4  | 100.00 |       | 200                           | 85.00     |         |               | 9.46  | 3.60  | 1.52     | /B+           | муниципальный |
| КалужОбл-2                                       | 1 300 R    | 8.50     | 01.06.09 |          | 29.08.11 |            | 29.3  | 80.52  |       |                               | 79.50     | 85.99   |               | 24.10 | 2.63  | 1.26     | BB-/          | муниципальный |
| КалужОбл-3                                       | 1 000 R    | 9.15     | 19.05.09 |          | 29.11.12 |            | 44.6  | 74.47  | -4.53 |                               | 69.01     | 79.94   |               | 21.07 | 3.06  | 2.31     | BB-/          | муниципальный |
| КалужОбл-4                                       | 1 500 R    | 10.31    | 01.07.09 |          | 26.06.13 |            | 51.6  | 100.00 |       |                               |           |         |               | 10.54 | 2.57  | 1.61     | BB-/          | муниципальный |
| КОМИ 6в об                                       | 700 R      | 11.50    | 14.04.09 |          | 14.10.10 |            | 18.7  | 99.50  |       | 600                           | 89.01     | 98.00   |               | 11.54 | 5.76  | 1.24     | BB/Ba2/       | муниципальный |
| КОМИ 7в об                                       | 1 000 R    | 9.00     | 23.05.09 |          | 22.11.13 |            | 56.5  | 96.96  |       |                               | 67.01     | 83.00   |               | 9.56  | 4.60  | 3.14     | BB/Ba2/       | муниципальный |
| КОМИ 8в об                                       | 1 000 R    | 8.00     | 04.09.09 |          | 03.12.15 |            | 81.2  | 51.18  |       |                               | 59.03     | 72.00   |               | 23.42 | 7.84  | 3.54     | BB/Ba2/       | муниципальный |
| КраснодКр2                                       | 1 500 R    | 7.90     | 19.06.09 | 19.06.09 | 14.12.12 |            | 3.0   | 45.1   |       |                               | 98.50     | 99.90   | 15.60         |       | 4.00  | 0.19     | BB/BB         | муниципальный |
| ЛенОбл-20б                                       | 800 R      | 14.01    | 10.06.09 |          | 08.12.10 |            | 20.5  | 89.68  |       |                               | 92.00     |         |               | 22.73 | 7.79  | 1.21     | BB/BB         | муниципальный |
| ЛенОбл-30б                                       | 1 300 R    | 12.25    | 12.06.09 |          | 05.12.14 |            | 69.1  | 78.58  |       |                               | 77.78     | 89.00   |               | 19.06 | 7.77  | 3.26     | BB/BB         | муниципальный |
| ЛипецОбл5  | 500 R      | 7.10     | 16.07.09 |          | 15.07.10 |            | 15.7  |        |       |                               | 83.00     |         |               |       |       |          | BB/           | муниципальный |
| МГор38-об  | 5 000 R    | 10.00    | 26.06.09 |          | 26.12.10 |            | 21.1  | 92.53  |       | 127 000                       | 93.00     | 98.70   |               | 15.58 | 5.39  | 1.38     | BBB/Baa1/BBB  | муниципальный |
| МГор39-об  | 4 800 R    | 8.00     | 21.07.09 |          | 21.07.14 |            | 64.6  | 83.44  | 9.51  |                               | 69.56     | 74.15   |               | 12.35 | 4.75  | 3.79     | BBB/Baa1/BBB  | муниципальный |
| МГор41-об  | 5 000 R    | 8.00     | 30.07.09 |          | 30.07.10 |            | 16.2  | 93.48  | -5.52 |                               | 92.01     | 99.50   |               | 13.96 | 4.24  | 1.11     | BBB/Baa1/BBB  | муниципальный |
| МГор44-об  | 5 000 R    | 8.00     | 24.06.09 |          | 24.06.15 |            | 75.8  | 78.96  | 5.96  | 100 000                       | 65.06     | 73.00   |               | 12.97 | 5.05  | 4.20     | BBB/Baa1/BBB  | муниципальный |
| МГор45-об  | 15 000 R   | 8.00     | 27.06.09 |          | 27.06.12 |            | 39.4  | 79.45  | -0.44 | 10 490                        | 79.43     | 79.45   |               | 17.08 | 5.02  | 2.39     | BBB/Baa1/BBB  | муниципальный |
| МГор47-об  | 5 000 R    | 8.00     | 28.04.09 |          | 28.04.09 |            | 0.9   | 99.93  | 0.03  | 2 000                         | 99.52     | 100.10  |               | 9.20  | 1.97  | 0.07     | BBB/Baa1/BBB  | муниципальный |
| МГор49-об  | 25 000 R   | 8.00     | 14.06.09 |          | 14.06.17 |            | 99.9  | 64.36  | 0.36  | 80 000                        | 59.01     | 64.90   |               | 15.88 | 6.20  | 4.70     | BBB/Baa1/BBB  | муниципальный |
| МГор50-об  | 15 000 R   | 8.00     | 18.06.09 |          | 18.12.11 |            | 33.0  | 82.95  | -0.15 | 152 000                       | 82.00     | 83.13   |               | 16.60 | 4.81  | 2.06     | BBB/Baa1/BBB  | муниципальный |
| МГор59-об  | 15 000 R   | 10.00    | 15.06.09 |          | 15.03.10 |            | 11.6  | 96.80  | 0.10  | 50 000                        | 96.70     | 96.85   |               | 14.34 | 2.60  | 0.80     | BBB/Baa1/BBB  | муниципальный |
| Мос.обл.4в                                       | 9 600 R    | 11.00    | 21.04.09 |          | 21.04.09 |            | 0.7   | 99.00  | -0.20 | 136 708                       | 98.97     | 99.05   |               | 33.22 | 2.77  | 0.04     | /B3/SD        | муниципальный |
| Мос.обл.5в                                       | 12 000 R   | 10.00    | 29.09.09 |          | 30.03.10 |            | 12.1  | 89.85  | 0.83  | 28 965                        | 89.64     | 89.85   |               | 23.10 | 5.55  | 0.79     | /B3/SD        | муниципальный |
| Мос.обл.6в                                       | 12 000 R   | 9.00     | 21.04.09 |          | 19.04.11 |            | 24.9  | 80.00  | -0.98 | 21 192                        | 79.00     | 80.98   |               | 22.74 | 5.61  | 1.48     | /B3/SD        | муниципальный |
| Мос.обл.7в                                       | 16 000 R   | 8.00     | 22.04.09 |          | 16.04.14 |            | 61.4  | 60.98  | 0.98  | 45 507                        | 60.10     | 62.00   |               | 21.96 | 6.54  | 3.09     | /B3/SD        | муниципальный |
| Мос.обл.8в                                       | 10 000 R   | 9.00     | 16.06.09 |          | 11.06.13 |            | 51.1  | 74.60  | 0.35  | 107 461                       | 74.55     | 74.70   |               | 23.48 | 6.02  | 1.78     | /B3/SD        | муниципальный |
| Мос.обл.9в                                       | 33 000 R   | 18.10    | 30.05.09 |          | 15.03.12 |            | 36.0  | 99.97  |       |                               | 100.00    | 100.10  |               | 18.87 | 8.43  | 1.49     | /B3/SD        | муниципальный |
| НижегорОбл3                                      | 2 000 R    | 8.20     | 23.04.09 |          | 20.10.11 |            | 31.1  | 90.00  |       | 3 400                         | 85.01     | 93.90   |               | 15.82 | 4.54  | 1.26     | BB/Ba2/       | муниципальный |
| НижегорОбл4                                      | 2 700 R    | 8.50     | 30.05.09 |          | 17.11.12 |            | 44.2  | 85.30  |       |                               | 82.00     | 86.50   |               | 17.76 | 4.94  | 1.54     | BB/Ba2/       | муниципальный |
| Новсиб 30б                                       | 1 000 R    | 12.00    | 14.07.09 |          | 14.07.09 |            | 3.5   | 99.97  |       |                               | 99.00     | 100.00  |               | 12.31 | 6.02  | 0.25     | /BB-          | муниципальный |
| НовсибО-14                                       | 2 000 R    | 8.14     | 26.06.09 |          | 24.12.10 |            | 21.1  |        |       |                               | 80.00     |         |               |       |       |          | BB-/          | муниципальный |
| ОФЗ 25057  | 40 817 R   | 7.40     | 22.04.09 |          | 20.01.10 |            | 9.8   | 98.23  | -0.07 | 1                             | 98.25     | 98.35   |               | 10.07 | 1.88  | 0.71     | BBB+/Baa2/BBB | гос. бумага   |
| ОФЗ 25059  | 41 000 R   | 6.10     | 22.04.09 |          | 19.01.11 |            | 21.9  | 92.66  | -0.54 | 722 853                       | 91.60     | 93.00   |               | 11.06 | 1.64  | 1.53     | BBB+/Baa2/BBB | гос. бумага   |
| ОФЗ 25060  | 41 000 R   | 5.80     | 29.04.09 |          | 29.04.09 |            | 0.9   | 99.81  |       | 11 298                        | 99.80     | 99.82   |               | 8.53  | 1.45  | 0.07     | BBB+/Baa2/BBB | гос. бумага   |
| ОФЗ 25061  | 42 513 R   | 5.80     | 06.05.09 |          | 05.05.10 |            | 13.3  | 96.00  | 0.80  | 635 911                       | 95.80     | 96.49   |               | 10.06 | 1.51  | 0.96     | BBB+/Baa2/BBB | гос. бумага   |
| ОФЗ 25064  | 7 000 R    | 11.90    | 22.04.09 |          | 18.01.12 |            | 34.1  | 99.00  |       |                               |           |         |               | 12.91 | 3.00  | 2.10     | BBB+/Baa2/BBB | гос. бумага   |
| ОФЗ 26198  | 42 117 R   | 6.00     | 03.11.09 |          | 02.11.12 |            | 43.7  | 80.14  | -3.86 | 209 103                       | 80.01     | 83.32   |               | 13.27 | 7.49  | 2.84     | BBB+/Baa2/BBB | гос. бумага   |
| ОФЗ 26199  | 40 291 R   | 6.10     | 15.04.09 |          | 11.07.12 |            | 39.9  | 86.66  | -0.23 | 701 266                       | 82.52     | 85.50   |               | 11.46 | 1.76  | 2.63     | BBB+/Baa2/BBB | гос. бумага   |
| ОФЗ 46002  | 62 000 R   | 9.00     | 12.08.09 |          | 08.08.12 |            | 40.8  | 95.23  | 3.23  | 760 139                       | 92.00     | 98.33   |               | 10.55 | 4.71  | 2.12     | BBB+/Baa2/BBB | гос. бумага   |
| ОФЗ 46003  | 37 298 R   | 10.00    | 15.07.09 |          | 14.07.10 |            | 15.6  | 100.00 |       | 75                            | 99.51     | 101.00  |               | 10.21 | 4.99  | 0.68     | BBB+/Baa2/BBB | гос. бумага   |
| ОФЗ 46014  | 58 290 R   | 9.00     | 09.09.09 |          | 29.08.18 |            | 114.6 | 87.84  | -1.84 | 256 359                       | 83.00     | 89.90   |               | 11.38 | 5.11  | 3.14     | BBB+/Baa2/BBB | гос. бумага   |
| ОФЗ 46017  | 80 000 R   | 8.00     | 13.05.09 |          | 03.08.16 |            | 89.4  | 80.00  | -1.00 | 6 000                         | 80.00     | 85.00   |               | 11.64 | 2.49  | 4.63     | BBB+/Baa2/BBB | гос. бумага   |
| ОФЗ 46018  | 128 934 R  | 8.50     | 10.06.09 |          | 24.11.21 |            | 154.0 | 71.15  | -5.86 | 1 500                         | 71.25     | 75.00   |               | 12.60 | 2.98  | 6.10     | BBB+/Baa2/BBB | гос. бумага   |
| ОФЗ 46019  | 26 000 R   |          | 31.03.10 |          | 20.03.19 |            | 121.3 | 51.90  |       |                               | 45.25     | 47.00   |               | 10.99 |       | 6.31     | BBB+/Baa2/BBB | гос. бумага   |
| ОФЗ 46020  | 116 911 R  | 6.90     | 12.08.09 |          | 06.02.36 |            | 326.9 | 57.35  | -7.66 | 1474 336                      | 54.75     | 70.00   |               | 12.83 | 6.00  | 7.65     | BBB+/Baa2/BBB | гос. бумага   |
| ОФЗ 46021  | 92 794 R   | 7.50     | 19.08.09 |          | 08.08.18 |            | 113.9 | 78.51  |       | 229 200                       |           |         |               | 10.00 | 4.76  | 5.88     | BBB+/Baa2/BBB | гос. бумага   |
| Пензаобл2  | 1 000 R    | 9.80     | 27.05.09 |          | 26.11.10 |            | 20.1  | 95.40  |       |                               | 85.00     |         |               | 14.77 | 5.09  | 0.93     | BB/           | муниципальный |
| СамарОбл 2                                       | 1 500 R    | 6.82     | 11.06.09 |          | 09.09.10 |            | 17.5  | 96.16  |       |                               | 80.00     |         |               | 10.06 | 1.77  | 1.25     | /Ba1/BB+      | муниципальный |
| СамарОбл 3                                       | 4 500 R    | 7.60     | 14.05.09 |          | 11.08.11 |            | 28.7  | 89.59  | 1.56  | 61 676                        | 75.00     | 91.00   |               | 13.40 | 2.12  | 1.90     | /Ba1/BB+      | муниципальный |
| СамарОбл 4                                       | 5 000 R    | 6.98     | 24.06.09 |          | 20.06.12 |            | 39.2  | 79.30  | -2.70 |                               | 65.01     | 80.00   |               | 16.12 | 2.19  | 2.46     | /Ba1/BB+      | муниципальный |
| СамарОбл 5                                       | 8 300 R    | 9.30     | 25.06.09 |          | 19.12.13 |            | 57.4  | 80.50  | -2.39 | 101 000</                     |           |         |               |       |       |          |               |               |



## Рынок рублевых облигаций

| Выпуск                | Объем, млн | Купон, % | Дата     |          |          | Месяцев до |       | Цена   | Изм.   | Торговый объем, шт | Котировки |         | Доходность, % |        |       | Дюр, лет     | Рейтинг F/M/S | Сектор        |
|-----------------------|------------|----------|----------|----------|----------|------------|-------|--------|--------|--------------------|-----------|---------|---------------|--------|-------|--------------|---------------|---------------|
|                       |            |          | купона   | оферты   | погаш    | офрт       | погаш |        |        |                    | покупка   | продажа | офрт          | погаш  | текущ |              |               |               |
| <b>ЕВРООБЛИГАЦИИ</b>  |            |          |          |          |          |            |       |        |        |                    |           |         |               |        |       |              |               |               |
| Absolut Bank-09       | 200 \$     | 8.75     | 07.04.09 |          | 07.04.09 |            | 0.2   | 98.00  | 0.00   |                    |           |         |               | 172.97 | 4.46  | 0.01         | A-/Baa3/      | Банки         |
| Absolut Bank-10       | 175 \$     | 9.13     | 30.09.09 |          | 30.03.10 |            | 12.1  | 96.42  | -0.01  |                    |           |         |               | 13.07  | 4.73  | 0.92         | A-/Baa3/      | Банки         |
| Ak bars-10            | 250 \$     | 8.25     | 28.06.09 |          | 28.06.10 |            | 15.1  | 92.94  | 0.37   |                    |           |         |               | 14.64  | 4.44  | 1.10         | BB-/Baa2/     | Банки         |
| Ak bars-11            | 300 \$     | 9.25     | 20.06.09 |          | 20.06.11 |            | 27.0  | 75.83  | -25.32 |                    |           |         |               | 23.86  | 6.10  | 1.76         | BB-/Baa2/     | Банки         |
| Alfa-Bank-09          | 400 \$     | 7.88     | 10.04.09 |          | 10.10.09 |            | 6.4   | 99.59  |        |                    |           |         |               | 8.68   | 3.95  | 0.48         | BB-/Baa2/BB-  | Банки         |
| Alfa-Bank-12          | 500 \$     | 8.20     | 25.06.09 |          | 25.06.12 |            | 39.4  | 75.73  |        |                    |           |         |               | 18.49  | 5.41  | 2.54         | BB-/Baa2/BB-  | Банки         |
| Alfa-Bank-13          | 400 \$     | 9.25     | 24.06.09 | 24.06.11 | 24.06.13 |            | 27.0  | 51.5   | 81.08  |                    |           |         | 20.16         | 5.70   | 1.81  | BB-/Baa2/BB- | Банки         |               |
| Alfa-Bank-15          | 225 \$     | 8.63     | 09.06.09 | 09.12.10 | 09.12.15 |            | 21.0  | 81.4   | 54.69  |                    |           |         | 51.98         | 7.88   | 1.20  | BB-/Baa2/BB- | Банки         |               |
| Alfa-Bank-17          | 300 \$     | 8.64     | 22.08.09 | 22.02.12 | 22.02.17 |            | 35.0  | 96.1   | 52.73  |                    |           |         | 36.34         | 8.19   | 2.08  | BB-/Baa2/BB- | Банки         |               |
| Alrosa-14             | 500 \$     | 8.88     | 17.05.09 |          | 17.11.14 |            | 68.5  | 70.74  | -0.10  |                    |           |         |               | 17.18  | 6.27  | 3.80         | /Baa2/BB      | сырьё         |
| Bank St-Petersburg-09 | 125 \$     | 9.50     | 25.05.09 |          | 25.11.09 |            | 7.9   | 94.73  |        |                    |           |         |               | 18.39  | 5.01  | 0.57         | B-/Baa3/      | Банки         |
| BinBank-09            | 200 \$     | 9.50     | 18.05.09 |          | 18.05.09 |            | 1.6   | 80.00  |        |                    |           |         |               | 276.37 | 5.94  | 0.06         | B-/B          | Банки         |
| BoM-09 RUB            | 5 000 R    | 7.25     | 25.05.09 |          | 25.11.09 |            | 7.9   | 95.00  |        |                    |           |         |               | 15.59  | 3.82  | 0.59         | BBB/Baa1/     | Банки         |
| BoM-09 usd            | 250 \$     | 8.00     | 28.09.09 |          | 28.09.09 |            | 6.0   | 100.28 | 0.09   |                    |           |         |               | 7.40   | 3.99  | 0.47         | BBB/Baa1/     | Банки         |
| BoM-10                | 300 \$     | 7.38     | 26.05.09 |          | 26.11.10 |            | 20.1  | 97.90  | 0.00   |                    |           |         |               | 8.76   | 3.77  | 1.48         | BBB/Baa1/     | Банки         |
| BoM-11CHF             | 250 C      | 6.25     | 04.03.10 |          | 04.03.11 |            | 23.4  | 85.65  | -0.35  |                    |           |         |               | 14.85  | 7.30  | 1.73         | BBB/Baa1/     | Банки         |
| BoM-13                | 500 \$     | 7.34     | 13.05.09 |          | 13.05.13 |            | 50.1  | 71.57  | 1.31   |                    |           |         |               | 17.25  | 5.12  | 3.12         | BBB/Baa1/     | Банки         |
| BoM-15                | 300 \$     | 7.50     | 25.05.09 | 25.11.10 | 25.11.15 | 20.0       | 81.0  | 58.79  | 1.10   |                    |           |         | 45.59         | 6.38   | 1.22  | BBB/Baa1/    | Банки         |               |
| BoM-17                | 400 \$     | 6.81     | 10.05.09 |          | 10.05.17 |            | 98.7  | 52.66  | 2.92   |                    |           |         |               | 18.18  | 6.46  | 4.87         | BBB/Baa1/     | Банки         |
| Business Alliance-12  | 8 323 R    | 8.88     | 25.04.09 |          | 25.04.12 |            | 37.3  | 71.00  | 6.00   |                    |           |         |               | 41.68  | 3.12  | 0.87         | /B1/          | финансы       |
| Centr-Invest-09 CLN   | 175 \$     | 9.00     | 03.04.09 |          | 03.04.09 |            | 0.1   |        |        |                    |           |         |               |        |       |              | /B1/          | Банки         |
| Credit Europe Bank-10 | 250 \$     | 7.50     | 13.04.09 |          | 13.04.10 |            | 12.6  | 96.80  | 0.10   |                    |           |         |               | 10.85  | 3.87  | 0.93         | /Baa1/        | Банки         |
| DON-Stroy-10 CLN      | 150 \$     | 10.00    | 01.05.09 |          | 01.11.10 |            | 19.3  |        |        |                    |           |         |               |        |       |              |               | строительство |
| Energomash-10         | 150 \$     | 9.50     | 05.04.09 |          | 05.04.10 |            | 12.3  | 49.76  |        |                    |           |         |               | 98.70  | 9.55  | 0.60         |               | машиностр.    |
| Eurochem12            | 300 \$     | 7.88     | 21.09.09 |          | 21.09.12 |            | 42.3  | 67.23  |        |                    |           |         |               | 21.82  | 5.86  | 2.70         | BB-/BB-       | химия         |
| Evrax-09              | 300 \$     | 10.88    | 03.08.09 |          | 03.08.09 |            | 4.1   | 102.32 | 0.04   |                    |           |         |               | 3.88   | 5.31  | 0.33         | /Baa2/BB-     | металлургия   |
| Evrax-13              | 1 050 \$   | 8.88     | 24.04.09 |          | 24.04.13 |            | 49.5  | 63.77  | -0.32  |                    |           |         |               | 23.08  | 6.96  | 2.82         | BB/Baa3/BB-   | металлургия   |
| Evrax-15              | 750 \$     | 8.25     | 10.05.09 |          | 10.11.15 |            | 80.5  | 61.10  | -0.30  |                    |           |         |               | 18.75  | 6.75  | 4.14         | BB/Baa3/BB-   | металлургия   |
| Evrax-18              | 550 \$     | 9.50     | 24.04.09 |          | 24.04.18 |            | 110.3 | 56.78  | -0.14  |                    |           |         |               | 20.01  | 8.37  | 4.47         | BB/Baa3/BB-   | металлургия   |
| Gallery-13 CLN        | 175 \$     | 10.13    | 12.05.09 |          | 12.05.13 |            | 50.1  | 32.50  |        |                    |           |         |               | 50.05  | 15.58 | 2.09         | /Caa1/CCC+    | сырьё         |
| Gazbank-10 CLN        | 100 \$     | 9.75     | 15.05.09 |          | 17.05.10 |            | 13.7  |        |        |                    |           |         |               |        |       |              | /B2/          | Банки         |
| Gazprom-09            | 700 \$     | 10.50    | 21.04.09 |          | 21.10.09 |            | 6.8   | 102.81 | 0.01   |                    |           |         |               | 5.28   | 5.11  | 0.52         | /A3/BBB       | сырьё         |
| Gazprom-10            | 1 000 €    | 7.80     | 27.09.09 |          | 27.09.10 |            | 18.1  | 100.82 | 0.08   |                    |           |         |               | 7.03   | 7.74  | 1.37         | BBB-/A3/BBB   | сырьё         |
| Gazprom-10 JPY        | 20 000 Y   | 2.63     | 15.05.09 |          | 15.11.10 |            | 19.8  |        |        |                    |           |         |               |        |       |              | BBB/A3/BBB    | сырьё         |
| Gazprom-12            | 1 000 €    | 4.56     | 09.12.09 |          | 09.12.12 |            | 44.9  | 81.63  | 0.05   |                    |           |         |               | 10.57  | 5.59  | 3.23         | BB+/A3/BBB    | сырьё         |
| Gazprom-12 JPY        | 30 000 Y   | 2.89     | 15.05.09 |          | 15.11.12 |            | 44.1  | 70.52  | 0.01   |                    |           |         |               | 13.43  | 2.05  | 3.16         | BBB/A3/BBB    | сырьё         |
| Gazprom-13            | 1 750 \$   | 9.63     | 01.09.09 |          | 01.03.13 |            | 47.7  | 95.41  | 0.02   |                    |           |         |               | 11.10  | 5.04  | 3.14         | /A3/BBB       | сырьё         |
| Gazprom-13 GBP        | 800 G      | 6.58     | 31.10.09 |          | 31.10.13 |            | 55.8  | 77.66  | 0.85   |                    |           |         |               | 12.95  | 8.47  | 3.67         | BBB/A3/BBB    | сырьё         |
| Gazprom-13-2          | 1 222 \$   | 4.51     | 22.07.09 |          | 22.07.13 |            | 52.4  | 99.59  | -0.04  |                    |           |         |               | 4.61   | 2.26  | 3.84         | BBB/A3/BBB    | сырьё         |
| Gazprom-13-5          | 400 \$     | 7.34     | 11.04.09 |          | 11.04.13 |            | 49.0  | 89.04  | 0.88   |                    |           |         |               | 10.77  | 4.12  | 3.22         | BBB/A3/BBB    | сырьё         |
| Gazprom-13-6          | 500 \$     | 7.51     | 31.07.09 |          | 31.07.13 |            | 52.7  | 87.59  | -0.21  |                    |           |         |               | 11.19  | 4.29  | 3.49         | BBB/A3/BBB    | сырьё         |
| Gazprom-14            | 780 €      | 5.03     | 25.02.10 |          | 25.02.14 |            | 59.7  | 75.32  | 0.64   |                    |           |         |               | 11.63  | 6.68  | 4.12         | BBB/A3/BBB    | сырьё         |
| Gazprom-14-2          | 700 €      | 5.36     | 31.10.09 |          | 31.10.14 |            | 68.0  | 74.96  | 0.58   |                    |           |         |               | 11.38  | 7.16  | 4.48         | BBB/A3/BBB    | сырьё         |
| Gazprom-15            | 1 000 €    | 5.88     | 01.06.09 |          | 01.06.15 |            | 75.1  | 74.68  | 0.38   |                    |           |         |               | 11.55  | 7.87  | 4.62         | /A3/BBB       | сырьё         |
| Gazprom-16            | 1 350 \$   | 6.21     | 22.05.09 |          | 22.11.16 |            | 93.1  | 74.66  | 0.29   |                    |           |         |               | 11.24  | 4.16  | 5.45         | BBB-/A3/BBB   | сырьё         |
| Gazprom-17            | 500 €      | 5.14     | 22.03.10 |          | 22.03.17 |            | 97.1  | 66.35  | 0.27   |                    |           |         |               | 11.56  | 7.74  | 6.05         | BBB-/A3/BBB   | сырьё         |
| Gazprom-17-2          | 500 €      | 5.44     | 02.11.09 |          | 02.11.17 |            | 104.6 | 66.36  | 0.16   |                    |           |         |               | 11.56  | 8.20  | 6.13         | BBB/A3/BBB    | сырьё         |
| Gazprom-18            | 1 200 €    | 6.61     | 13.02.10 |          | 13.02.16 |            | 108.0 | 71.25  | 0.45   |                    |           |         |               | 11.71  | 9.27  | 6.16         | BBB/A3/BBB    | сырьё         |
| Gazprom-18-2          | 1 100 \$   | 8.15     | 11.04.09 |          | 11.04.16 |            | 109.9 | 85.06  | 0.64   |                    |           |         |               | 10.78  | 4.79  | 5.74         | BBB/A3/BBB    | сырьё         |
| Gazprom-20            | 1 250 \$   | 7.20     | 01.08.09 |          | 01.02.20 |            | 131.9 | 88.66  | -0.32  |                    |           |         |               | 11.12  | 4.06  | 2.88         | BBB/BBB+      | сырьё         |
| Gazprom-22            | 1 300 \$   | 6.51     | 07.09.09 |          | 07.03.22 |            | 157.4 | 66.49  | -0.07  |                    |           |         |               | 11.57  | 4.90  | 7.44         | BBB-/A3/BBB   | сырьё         |
| Gazprom-34            | 1 200 \$   | 8.63     | 28.04.09 |          | 28.04.34 |            | 305.3 | 89.54  | 0.21   |                    |           |         |               | 9.75   | 4.82  | 9.12         | /A3/BBB       | сырьё         |
| Gazprom-37            | 1 250 \$   | 7.29     | 16.08.09 |          | 16.08.37 |            | 345.5 | 65.97  | 0.23   |                    |           |         |               | 11.31  | 5.52  | 8.77         | BBB/A3/BBB    | сырьё         |
| Gazprombank-10 CHF    | 500 C      | 6.53     | 13.08.09 |          | 13.08.10 |            | 16.6  | 96.00  |        |                    |           |         |               | 9.71   | 3.40  | 1.26         | /Baa2/BBB-    | Банки         |
| Gazprombank-10 RUB    | 10 000 R   | 7.25     | 22.08.09 |          | 22.02.10 |            | 10.9  | 92.50  |        |                    |           |         |               | 16.61  | 3.92  | 0.81         | /Baa2/BBB-    | Банки         |
| Gazprombank-10-2      | 700 \$     | 3.65     | 06.04.09 |          | 06.04.10 |            | 12.3  | 93.65  |        |                    |           |         |               | 10.52  | 0.94  | 0.94         | /Baa2/BBB-    | Банки         |
| Gazprombank-11        | 300 \$     | 7.97     | 15.06.09 |          | 15.06.11 |            | 26.8  | 91.55  | 0.02   |                    |           |         |               | 12.45  | 4.35  | 1.89         | /Baa2/BBB-    | Банки         |
| Gazprombank-13        | 500 \$     | 7.93     | 28.06.09 |          | 28.06.13 |            | 51.6  | 79.30  | -0.25  |                    |           |         |               | 14.64  | 5.00  | 3.28         | /Baa2/BBB-    | Банки         |
| Gazprombank-15        | 1 000 \$   | 6.50     | 23.09.09 |          | 23.09.15 |            | 78.9  | 69.24  |        |                    |           |         |               | 13.84  | 4.69  | 4.78         | /Baa2/BBB-    | Банки         |
| Gazstream-13          | 647 \$     | 5.63     | 22.07.09 |          | 22.07.13 |            | 52.4  | 93.66  | -0.22  |                    |           |         |               | 7.36   | 3.00  | 3.69         | BBB/A3/BBB    | сырьё         |
| HCFB-10               | 200 \$     | 9.50     | 11.04.09 |          | 11.04.10 |            | 12.5  | 81.25  | -0.12  |                    |           |         |               | 32.35  | 5.85  | 0.82         | /Baa3/B+      | Банки         |
| HCFB-11               | 500 \$     | 11.00    | 20.06.09 | 20.12.09 | 20.06.11 | 9.0        | 27.0  | 84.38  | 0.65   |                    |           |         | 37.55         | 6.52   | 0.58  | /Baa3/B+     | Банки         |               |
| HCFB-11-2             | 450 \$     | 11.75    | 11.08.09 | 11.02.10 | 11.08.11 | 11.0       | 28.7  | 79.16  | 0.04   |                    |           |         | 43.04         | 7.42   | 0.68  | /Baa3/B+     | Банки         |               |
| IIB-09                | 100 \$     | 9.50     | 31.07.09 |          | 31.07.09 |            | 4.0   | 64.90  |        |                    |           |         |               | 195.31 | 7.32  | 0.17         | B/B1/BB-      | Банки         |
| IIB-10                | 150 \$     | 9.50     | 12.08.09 |          | 12.02.10 |            | 10.6  |        |        |                    |           |         |               |        |       |              | B/B1/BB-      | Банки         |
| IIB-10-2              | 200 €      | 9.00     | 06.07.09 |          | 06.07.10 |            | 15.4  |        |        |                    |           |         |               |        |       |              | B/B1/BB-      | Банки         |
| Income-Lada-10 CLN    | 40 \$      | 10.00    | 20.05.09 | 20.05.09 | 20.11.10 |            | 19.9  |        |        |                    |           |         |               |        |       |              |               | торговля      |
| Income-Lada-11 CLN    | 38 \$      |          |          |          |          |            |       |        |        |                    |           |         |               |        |       |              |               |               |



## Рынок еврооблигаций

| Выпуск                | Объем, млн | Купон, % | Дата       |          |          | Месяцев до |       | Цена   | Изм.  | Торговый объем, шт | Котировки |         | Доходность, % |       |       | Дюр, лет       | Рейтинг F/M/S | Сектор       |
|-----------------------|------------|----------|------------|----------|----------|------------|-------|--------|-------|--------------------|-----------|---------|---------------|-------|-------|----------------|---------------|--------------|
|                       |            |          | купона     | оферты   | погаш    | офрт       | погаш |        |       |                    | покупка   | продажа | офрт          | погаш | текущ |                |               |              |
| <b>ЕВРООБЛИГАЦИИ</b>  |            |          |            |          |          |            |       |        |       |                    |           |         |               |       |       |                |               |              |
| Bank TuranAlem-09     | 100 \$     | 9.88     | 21.06.09   |          | 21.12.09 |            | 8.8   |        |       |                    |           |         |               |       |       | B-/B1/         | банки         |              |
| Mirax-10              | 100 \$     | 13.50    | 28.05.09   |          | 28.05.10 |            | 14.1  |        |       |                    |           |         |               |       |       | B/B2/          | строительство |              |
| Mirax-11              | 180 \$     | 9.45     | 20.09.09   |          | 20.03.11 |            | 23.9  | 45.00  |       |                    |           |         | 61.12         | 10.50 | 1.35  | B/B2/          | строительство |              |
| Moscow-11             | 374 €      | 6.45     | 12.10.09   |          | 12.10.11 |            | 30.8  | 95.37  | -0.01 |                    |           |         | 8.36          | 6.76  | 2.25  | BBB+/Baa1/BBB+ | муниципальный |              |
| Moscow-16             | 407 €      | 5.06     | 20.10.09   |          | 20.10.16 |            | 92.0  | 67.80  | 0.01  |                    |           |         | 11.38         | 7.47  | 5.68  | BBB+/Baa1/BBB+ | муниципальный |              |
| MTS-10                | 400 \$     | 8.38     | 14.04.09   |          | 14.10.10 |            | 18.7  |        |       |                    |           |         |               |       |       | /Ba2/BB-       | телеком       |              |
| MTS-12                | 400 \$     | 8.00     | 28.07.09   |          | 28.01.12 |            | 34.4  | 89.20  | 0.34  |                    |           |         |               |       |       | /Ba2/BB-       | телеком       |              |
| NKNH-15               | 200 \$     | 8.50     | 22.06.09   | 22.12.10 | 22.12.15 | 21.0       | 81.9  | 45.07  |       |                    |           |         | 66.43         | 9.43  | 1.14  | B+/B1/         | химия         |              |
| NMTP-12               | 300 \$     | 7.00     | 17.05.09   |          | 17.05.12 |            | 38.1  | 75.20  | -0.11 |                    |           |         |               |       |       | /Ba1/BB+       | сервис        |              |
| NOMOS-09              | 150 \$     | 8.25     | 12.05.09   |          | 12.05.09 |            | 1.4   | 99.24  |       |                    |           |         |               |       |       | B+/Ba3/        | банки         |              |
| NOMOS-10              | 200 \$     | 8.19     | 02.08.09   |          | 02.02.10 |            | 10.2  | 97.66  |       |                    |           |         |               |       |       | B+/Ba3/        | финансы       |              |
| NOMOS-16              | 125 \$     | 9.75     | 20.04.09   | 20.10.11 | 20.10.16 | 31.0       | 92.0  | 50.30  |       |                    |           |         | 44.01         | 9.69  | 1.67  | B+/Ba3/        | финансы       |              |
| Normickel-09          | 500 \$     | 7.13     | 30.09.09   |          | 30.09.09 |            | 6.1   | 99.82  | -0.02 |                    |           |         |               | 7.49  | 3.57  | 0.48           | BBB-/Baa2/    | сырьё        |
| Nutritek-06           | 50 \$      | 9.00     | 17.04.09   |          | 17.04.09 |            | 0.5   |        |       |                    |           |         |               |       |       | /I/SD          | потреб. Тов   |              |
| OAK-10                | 200 \$     | 10.00    | 24.06.09   |          | 08.07.10 |            | 15.4  | 75.00  |       |                    |           |         | 75.78         | 6.67  | 0.86  |                | Машиностр.    |              |
| Petrocom-09-2         | 425 \$     | 8.75     | 17.06.09   |          | 17.12.09 |            | 8.7   | 99.42  | -0.02 |                    |           |         | 9.57          | 4.40  | 0.66  | /Ba3/B+        | финансы       |              |
| ProbusinessBank-10    | 3 000 R    | 9.75     | 09.07.09   |          | 09.07.10 |            | 15.5  | 61.00  |       |                    |           |         |               |       |       | B-//           | финансы       |              |
| ProbusinessBank-10-2  | 80 \$      | 12.50    | 18.08.09   | 18.08.09 | 18.08.10 | 5.0        | 16.8  | 90.00  |       |                    |           |         | 43.42         | 6.94  | 0.31  | B-//           | финансы       |              |
| Prodimex-11 CLN       | 100 \$     | 10.25    | 03.04.09   |          | 29.09.11 |            | 30.4  |        |       |                    |           |         |               |       |       |                | торговля      |              |
| Promsvyazbank-10      | 200 \$     | 8.50     | 04.10.09   |          | 04.10.10 |            | 18.4  | 90.53  |       |                    |           |         |               | 15.34 | 9.39  | 1.32           | B+/Ba2/BB-    | банки        |
| Promsvyazbank-11      | 225 \$     | 8.75     | 20.04.09   |          | 20.10.11 |            | 31.1  | 80.75  | -0.25 |                    |           |         |               | 18.54 | 5.42  | 2.02           | B+/Ba2/BB-    | банки        |
| Promsvyazbank-12-2    | 200 \$     | 9.63     | 23.05.09   |          | 23.05.12 |            | 38.3  | 62.60  | 0.05  |                    |           |         |               | 28.34 | 7.69  | 2.23           | B+/Ba2/BB-    | банки        |
| Promsvyazbank-13      | 150 \$     | 10.75    | 15.07.09   | 15.07.11 | 15.07.13 | 28.0       | 52.2  | 82.66  | 0.03  |                    |           |         | 20.59         | 6.50  | 1.83  | B+/Ba2/BB-     | банки         |              |
| Promsvyazbank-18      | 100 \$     | 12.50    | 31.07.09   |          | 31.01.16 |            | 107.6 |        |       |                    |           |         |               |       |       | B+/Ba2/BB-     | банки         |              |
| Raspadskaya-12        | 300 \$     | 7.50     | 22.05.09   |          | 22.05.12 |            | 38.2  | 61.82  | 0.17  |                    |           |         |               | 26.00 | 6.07  | 2.35           | /Ba3/B+       | сырьё        |
| RBC-09 CLN            | 100 \$     | 9.50     | 07.06.09   |          | 07.06.09 |            | 2.2   |        |       |                    |           |         |               |       |       | /I/CCC         | телеком       |              |
| Renaissance-09        | 250 \$     | 8.75     | 17.05.09   |          | 17.11.09 |            | 7.7   |        |       |                    |           |         |               |       |       | BB-/Ba3/BB-    | банки         |              |
| Renaissance-09 RUB    | 1 000 R    | 14.50    | 11.04.09   |          | 11.10.09 |            | 6.4   |        |       |                    |           |         |               |       |       | BB-/Ba3/BB-    | банки         |              |
| Renaissance-09-2      | 10 \$      | 12.00    | 18.06.09   |          | 18.06.09 |            | 2.6   |        |       |                    |           |         |               |       |       | BB-/Ba3/BB-    | банки         |              |
| Renaissance-09-3      | 10 \$      | 12.00    | 27.06.09   |          | 27.06.09 |            | 2.9   |        |       |                    |           |         |               |       |       | BB-/Ba3/BB-    | банки         |              |
| ROLF-10 CLN           | 250 \$     | 8.25     | 28.06.09   |          | 28.06.10 |            | 15.1  | 30.00  | 2.00  |                    |           |         | 143.85        | 13.75 | 0.65  | /B2/BB-        | торговля      |              |
| Rosbank-09            | 300 \$     | 9.75     | 24.06.09   |          | 24.09.09 |            | 5.9   | 99.89  | 0.01  |                    |           |         |               | 10.18 | 2.44  | 0.34           | /Ba2/         | банки        |
| Rosbank-09 RUB        | 7 000 R    | 8.00     | 30.09.09   |          | 30.09.09 |            | 6.1   | 94.00  |       |                    |           |         | 21.35         | 4.26  | 0.45  | A-/Baa3/BB+    | банки         |              |
| Rosbank-12            | 130 \$     | 9.00     | 01.07.09   |          | 01.07.12 |            | 39.6  | 75.00  | 5.00  |                    |           |         | 19.76         | 6.00  | 2.50  | A-/Baa3/BB+    | банки         |              |
| RosEvoBank-09         | 80 \$      | 9.00     | 19.05.09   |          | 19.05.09 |            | 1.6   | 98.50  |       |                    |           |         | 20.63         | 4.57  | 0.12  | /B1/           | банки         |              |
| Rosselkhozbank-10     | 350 \$     | 6.88     | 29.05.09   |          | 29.11.10 |            | 20.2  | 98.35  | -0.04 |                    |           |         | 7.95          | 3.50  | 1.50  | BBB+/Baa1/     | банки         |              |
| Rosselkhozbank-10 CHF | 375 C      | 3.58     | 29.03.10   |          | 29.03.10 |            | 12.1  | 92.00  | -0.05 |                    |           |         | 12.26         | 3.90  | 0.94  | BBB+/Baa1/     | банки         |              |
| Rosselkhozbank-12 CHF | 150 C      | 6.26     | 30.04.09   |          | 30.04.12 |            | 37.5  | 84.15  | 0.10  |                    |           |         | 12.41         | 7.44  | 2.54  | BBB+/Baa1/     | банки         |              |
| Rosselkhozbank-13     | 700 \$     | 7.18     | 16.05.09   |          | 16.05.13 |            | 50.2  | 82.50  | 0.17  |                    |           |         | 12.76         | 4.35  | 3.27  | BBB+/Baa1/     | банки         |              |
| Rosselkhozbank-14     | 750 \$     | 7.13     | 14.07.09   |          | 14.01.14 |            | 58.3  | 78.83  | 0.75  |                    |           |         | 13.23         | 4.52  | 3.72  | BBB+/Baa1/     | банки         |              |
| Rosselkhozbank-16     | 500 \$     | 6.97     | 21.09.09   | 21.09.11 | 21.09.16 | 30.0       | 91.0  | 63.76  | 1.06  |                    |           |         | 28.33         | 5.47  | 1.98  | BBB+/Baa1/     | банки         |              |
| Rosselkhozbank-11     | 1 250 \$   | 6.30     | 15.05.09   |          | 15.05.17 |            | 98.9  | 71.48  | 0.77  |                    |           |         |               | 11.86 | 4.41  | 5.60           | BBB+/Baa1/    | банки        |
| Rosselkhozbank-18     | 1 000 \$   | 7.75     | 29.05.09   |          | 29.05.16 |            | 111.5 | 74.60  | 1.30  |                    |           |         | 12.48         | 5.19  | 5.72  | BBB+/Baa1/     | банки         |              |
| RTM-09 CLN            | 55 \$      | 15.00    | 16.05.09   |          | 16.11.09 |            | 7.6   |        |       |                    |           |         |               |       |       |                | торговля      |              |
| RTM-11 CLN            | 125 \$     | 12.00    | 04.06.09   |          | 04.03.11 |            | 23.4  |        |       |                    |           |         |               |       |       |                | торговля      |              |
| Russia-10             | 2 966 \$   | 8.25     | 30.09.09   |          | 31.03.10 |            | 12.1  | 103.65 | -0.12 |                    |           |         |               | 3.25  | 3.98  | 0.73           | BBB+/Baa1/BBB | гос. бумаги  |
| Russia-18             | 3 466 \$   | 11.00    | 24.07.09   |          | 24.07.16 |            | 113.4 | 129.36 | -0.13 |                    |           |         |               | 6.71  | 4.25  | 6.17           | BBB+/Baa1/BBB | гос. бумаги  |
| Russia-28             | 2 500 \$   | 12.75    | 24.06.09   |          | 24.06.28 |            | 234.1 | 133.82 | -0.03 |                    |           |         |               | 9.01  | 4.76  | 8.31           | BBB+/Baa1/BBB | гос. бумаги  |
| Russia-30             | 21 218 \$  | 7.50     | 30.09.09   |          | 31.03.30 |            | 255.6 | 94.08  | -0.12 | 7106 466           |           |         |               | 8.56  | 3.99  | 5.63           | BBB+/Baa1/BBB | гос. бумаги  |
| RusStandard-09        | 400 €      | 6.83     | 16.09.09   |          | 16.09.09 |            | 5.6   | 89.50  |       |                    |           |         |               | 32.11 | 7.63  | 0.40           | BB-/Ba2/BB-   | банки        |
| RusStandard-10        | 500 \$     | 7.50     | 07.04.09   |          | 07.10.10 |            | 18.5  |        |       |                    |           |         |               |       |       |                | BB-/Ba2/B+    | банки        |
| RusStandard-10-2      | 400 \$     | 8.49     | 29.06.09   |          | 29.06.10 |            | 15.1  | 64.44  | 3.93  |                    |           |         |               | 50.10 | 6.58  | 0.93           | BB-/Ba2/BB-   | банки        |
| RusStandard-11        | 350 \$     | 8.63     | 05.05.09   |          | 05.05.11 |            | 25.5  | 55.01  | 0.00  |                    |           |         | 43.39         | 7.84  | 1.48  | BB-/Ba2/BB-    | банки         |              |
| RusStandard-15        | 200 \$     | 8.88     | 16.06.09   | 16.12.10 | 16.12.15 | 21.0       | 81.7  | 30.00  | 2.50  |                    |           |         | 104.59        | 14.79 | 0.94  | /Ba3/B         | банки         |              |
| RusStandard-16        | 200 \$     | 9.75     | 01.06.09   |          | 01.12.16 |            | 93.4  | 27.51  | 0.00  |                    |           |         |               | 43.03 | 17.72 | 2.56           | BB-/Ba2/BB-   | банки        |
| Sberbank-11           | 750 \$     | 5.93     | 14.05.09   |          | 14.11.11 |            | 31.9  | 95.66  | 0.07  |                    |           |         |               | 7.79  | 3.10  | 2.32           | BBB+/A3/      | банки        |
| Sberbank-13           | 500 \$     | 6.48     | 15.05.09   |          | 15.05.13 |            | 50.2  | 91.94  | -0.13 |                    |           |         | 8.85          | 3.52  | 3.42  | BBB+/A3/       | банки         |              |
| Sberbank-13-2         | 500 \$     | 6.47     | 02.07.09   |          | 02.07.13 |            | 51.8  | 90.63  | -0.16 |                    |           |         | 9.17          | 3.57  | 3.53  | BBB+/A3/       | банки         |              |
| Sberbank-15           | 1 000 \$   | 6.23     | 11.08.09   | 11.02.10 | 11.02.15 | 11.0       | 71.4  | 73.11  | 0.24  |                    |           |         | 47.76         | 4.26  | 0.68  | BBB+/A3/       | банки         |              |
| Severstal-13          | 1 250 \$   | 9.75     | 29.07.09   |          | 29.07.13 |            | 52.7  | 65.08  | -0.01 |                    |           |         |               | 22.86 | 7.49  | 3.01           | /Ba2/BB       | сырьё        |
| Severstal-14          | 375 \$     | 9.25     | 19.04.09   |          | 19.04.14 |            | 61.5  | 65.73  | 0.37  |                    |           |         |               | 20.44 | 7.04  | 3.33           | /Ba2/BB       | сырьё        |
| SeverstalTrans-10 CLN | 175 \$     | 8.50     | 22.06.09   | 22.06.09 | 22.06.10 | 3.0        | 14.9  | 74.60  |       |                    |           |         | 192.83        | 5.70  | 0.12  | /Ba3/          | транспорт     |              |
| Sibirtelecom-11 CLN   | 90 \$      | 7.70     | 24.04.09   | 24.10.09 | 24.04.11 | 7.0        | 25.1  |        |       |                    |           |         |               |       |       |                | B-//          | телеком      |
| SINEK-15              | 250 \$     | 7.70     | 03.08.09   |          | 03.08.15 |            | 77.2  | 97.43  | -0.27 |                    |           |         |               | 8.23  | 3.95  | 4.85           | /Ba1/         | финансы      |
| Sisfin-11             | 350 \$     | 8.88     | 28.07.09   |          | 28.01.11 |            | 22.2  | 89.22  | -0.09 |                    |           |         |               | 15.88 | 4.97  | 1.57           | /Ba3/B+       | телеком      |
| Soyuz Bank-10         | 125 \$     | 9.38     | 16.08.09   |          | 16.02.10 |            | 10.7  | 72.50  |       |                    |           |         |               | 52.27 | 6.47  | 0.67           | /B2/B         | банки        |
| Sunway-09 CLN         | 50 \$      | 10.13    | 23.05.09   |          | 23.05.09 |            | 1.7   |        |       |                    |           |         |               |       |       |                | /B-           | торговля     |
| Tatfondbank-10        | 0 \$       | 9.75     | 26.04.09   |          | 26.04.10 |            | 13.0  | 57.50  |       |                    |           |         |               | 73.68 | 8.48  | 0.71           | /B2/          | финансы      |
| Tekhnosila-10 CLN     | 100 \$     | 9.75     | 03.07.09   |          | 03.07.10 |            | 15.3  |        |       |                    |           |         |               |       |       |                | /B2/          | торговля     |
| TMK-09                | 300 \$     | 8.50     | 29.09.09   |          | 29.09.09 |            | 6.0   | 95.98  | -0.04 |                    |           |         |               | 17.32 | 4.43  | 0.46           | /B1/BB-       | производство |
| TMK-11                | 600 \$     | 10.00    | 29.07.09</ |          |          |            |       |        |       |                    |           |         |               |       |       |                |               |              |



Рынок еврооблигаций

| Выпуск                     | Объем, млн | Купон, % | Дата     |          |          | Месяцев до |       | Цена   | Изм.  | Торговый объем, шт | Котировки |         | Доходность, % |       |              | Дюр, лет     | Рейтинг F/M/S | Сектор |
|----------------------------|------------|----------|----------|----------|----------|------------|-------|--------|-------|--------------------|-----------|---------|---------------|-------|--------------|--------------|---------------|--------|
|                            |            |          | купона   | оферты   | погаш    | офрт       | погаш |        |       |                    | покупка   | продажа | офрт          | погаш | текуц        |              |               |        |
| TransCreditBank-10         | 400 \$     | 7.00     | 16.05.09 |          | 16.05.10 |            | 13.7  | 96.09  |       |                    |           |         | 10.76         | 3.64  | 1.02         | /Ba3/BB      | банки         |        |
| TransCreditBank-11         | 350 \$     | 9.00     | 23.06.09 |          | 25.06.11 |            | 27.2  | 91.63  |       |                    |           |         | 13.42         | 4.91  | 1.89         | /Ba3/BB      | банки         |        |
| Transneft-12               | 500 \$     | 6.10     | 27.06.09 |          | 27.06.12 |            | 39.4  | 87.36  |       |                    |           |         | 10.83         | 3.49  | 2.77         | /Baa1/BBB+   | сырьё         |        |
| Transneft-12-2             | 700 €      | 5.38     | 27.06.09 |          | 27.06.12 |            | 39.4  | 86.62  |       |                    |           |         | 10.34         | 3.11  | 2.80         | /Baa1/BBB+   | сырьё         |        |
| Transneft-13               | 600 \$     | 7.70     | 07.08.09 |          | 07.08.13 |            | 53.0  | 88.21  |       |                    |           |         | 11.19         | 4.36  | 3.49         | /Baa1/BBB+   | сырьё         |        |
| Transneft-14               | 1 300 \$   | 5.67     | 05.09.09 |          | 05.03.14 |            | 60.0  | 80.15  |       |                    |           |         | 10.99         | 3.54  | 4.04         | /Baa1/BBB+   | сырьё         |        |
| Transneft-18               | 1 050 \$   | 8.70     | 07.08.09 |          | 07.08.16 |            | 113.8 | 86.33  |       |                    |           |         | 11.08         | 5.04  | 5.93         | /Baa1/BBB+   | сырьё         |        |
| Trust-09                   | 150 \$     | 9.25     | 05.04.09 |          | 05.10.09 |            | 6.2   |        |       |                    |           |         |               |       |              | B-/B2/       | банки         |        |
| Trust-10                   | 200 \$     | 9.38     | 29.05.09 |          | 29.05.10 |            | 14.1  |        |       |                    |           |         |               |       |              | B-/B2/       | банки         |        |
| Trust-12 CLN               | 20 \$      | 11.50    | 06.09.09 |          | 06.09.12 |            | 41.8  |        |       |                    |           |         |               |       |              | B-/B2/       | банки         |        |
| URSA rub 10                | 5 000 R    | 9.13     | 26.08.09 |          | 26.02.10 |            | 11.0  | 84.00  |       |                    |           |         | 32.92         | 5.43  | 0.66         | /B1/         | банки         |        |
| URSA-09                    | 351 \$     | 9.00     | 12.05.09 |          | 12.05.09 |            | 1.4   | 98.25  |       |                    |           |         | 25.08         | 4.58  | 0.10         | B+/Ba3/      | банки         |        |
| URSA-10 EUR                | 400 €      | 7.00     | 21.05.09 |          | 21.05.10 |            | 13.8  | 88.54  |       |                    |           |         | 18.22         | 7.91  | 0.98         | B+/Ba3/      | банки         |        |
| URSA-11-1                  | 130 \$     | 12.00    | 30.06.09 |          | 30.12.11 |            | 33.4  | 65.00  |       |                    |           |         | 32.03         | 9.23  | 1.93         | B+/Ba3/      | банки         |        |
| URSA-11-2                  | 300 €      | 8.30     | 16.11.09 |          | 16.11.11 |            | 32.0  | 80.07  |       |                    |           |         | 17.68         | 10.37 | 2.18         | B+/Ba3/      | банки         |        |
| UTK-13 CLN                 | 3 500 R    | 9.00     | 04.06.09 | 04.06.09 | 04.06.13 | 2.0        | 50.8  | 80.00  |       |                    |           | 187.24  | 5.62          | 0.09  | /B1/B        | телеком      |               |        |
| Vimpelcom-09               | 450 \$     | 10.00    | 16.06.09 |          | 16.06.09 |            | 2.5   | 100.74 | 0.29  |                    |           |         | 6.30          | 4.96  | 0.20         | /Ba2/BB+     | телеком       |        |
| Vimpelcom-10               | 300 \$     | 8.00     | 11.08.09 |          | 11.02.10 |            | 10.5  | 96.52  | 0.17  |                    |           |         | 12.35         | 4.14  | 0.79         | /Ba2/        | телеком       |        |
| Vimpelcom-11               | 300 \$     | 8.38     | 22.04.09 |          | 22.10.11 |            | 31.1  | 87.33  | 0.36  |                    |           |         | 14.47         | 4.80  | 2.09         | /Ba2/BB+     | телеком       |        |
| Vimpelcom-13               | 1 000 \$   | 8.38     | 30.04.09 |          | 30.04.13 |            | 49.7  | 73.10  |       |                    |           |         | 17.94         | 5.73  | 3.01         | /Ba2/BB+     | телеком       |        |
| Vimpelcom-16               | 600 \$     | 8.25     | 23.05.09 |          | 23.05.16 |            | 87.0  | 62.32  | -0.54 |                    |           |         | 17.75         | 6.62  | 4.42         | /Ba2/BB+     | телеком       |        |
| Vimpelcom-18               | 1 000 \$   | 9.13     | 30.04.09 |          | 30.04.16 |            | 110.5 | 61.37  |       |                    |           |         | 17.87         | 7.44  | 4.78         | /Ba2/BB+     | телеком       |        |
| Vostok Express Bank-09 RUB | 5 400 R    | 9.88     | 03.07.09 |          | 03.07.09 |            | 3.1   |        |       |                    |           |         |               |       |              | /B3/         | банки         |        |
| Vostok Express Bank-17     | 43 \$      | 11.00    | 27.06.09 |          | 27.06.17 |            | 100.3 |        |       |                    |           |         |               |       |              | /B3/         | банки         |        |
| VTB 24-09                  | 500 \$     | 3.82     | 07.06.09 |          | 07.12.09 |            | 8.3   | 97.78  |       |                    |           |         | 7.25          | 0.98  | 0.65         | BBB+/A2/BBB+ | банки         |        |
| VTB N-W-15                 | 400 \$     | 6.20     | 29.09.09 |          | 29.09.15 |            | 79.1  | 63.74  | -0.10 |                    |           |         | 15.17         | 4.86  | 4.76         | BBB+/Baa2/   | банки         |        |
| VTB-09 RUB                 | 10 000 R   | 7.00     | 13.04.09 |          | 13.04.09 |            | 0.4   | 99.84  |       |                    |           |         | 11.64         | 3.50  | 0.03         | BBB+/A2/BBB+ | банки         |        |
| VTB-09-3                   | 800 \$     | 4.80     | 02.05.09 |          | 02.11.09 |            | 7.2   | 97.79  | 0.05  |                    |           |         | 8.80          | 1.23  | 0.55         | BBB+/A2/BBB+ | банки         |        |
| VTB-10 GBP                 | 300 G      | 6.33     | 15.03.10 |          | 15.03.10 |            | 11.6  | 96.83  | 0.58  |                    |           |         | 9.72          | 6.54  | 0.91         | BBB+/A2/BBB+ | банки         |        |
| VTB-11                     | 450 \$     | 7.50     | 12.04.09 |          | 12.10.11 |            | 30.8  | 93.74  | 0.45  |                    |           |         | 10.37         | 4.00  | 2.15         | BBB+/A2/BBB+ | банки         |        |
| VTB-11-2                   | 1 000 €    | 8.25     | 30.06.09 |          | 30.06.11 |            | 27.3  | 93.32  | 0.04  |                    |           |         | 11.43         | 8.84  | 1.90         | BBB+/A2/BBB+ | банки         |        |
| VTB-12                     | 1 200 \$   | 6.61     | 30.04.09 |          | 30.10.12 |            | 43.6  | 81.37  | 0.41  |                    |           |         | 13.31         | 4.06  | 2.91         | BBB+/A2/BBB+ | банки         |        |
| VTB-12-2 RUB               | 30 000 R   | 12.00    | 28.05.09 |          | 28.11.12 |            | 44.6  | 99.78  | -0.03 |                    |           |         | 12.06         | 6.01  | 2.78         | BBB+/A2/BBB+ | банки         |        |
| VTB-15                     | 750 \$     | 6.32     | 04.08.09 | 04.02.10 | 04.02.15 | 10.0       | 71.2  | 66.22  | 0.45  |                    |           | 66.70   | 5.90          | 0.61  | BBB+/A2/BBB+ | банки        |               |        |
| VTB-16                     | 500 €      | 4.25     | 15.02.10 |          | 15.02.16 |            | 83.7  | 89.05  | 0.21  |                    |           |         | 6.16          | 4.77  | 5.84         | BBB+/A2/BBB+ | банки         |        |
| VTB-18                     | 2 000 \$   | 6.88     | 28.05.09 | 28.05.13 | 29.05.16 | 51.0       | 111.5 | 76.35  | 0.47  |                    |           | 14.66   | 4.50          | 3.26  | BBB+/A2/BBB+ | банки        |               |        |
| VTB-35                     | 1 000 \$   | 6.25     | 30.06.09 | 30.06.10 | 30.06.35 | 15.0       | 319.5 | 69.15  | 1.26  |                    |           | 39.92   | 4.52          | 0.99  | BBB+/A2/BBB+ | банки        |               |        |
| Zenit-09                   | 200 \$     | 8.75     | 27.04.09 |          | 27.10.09 |            | 7.0   | 99.09  | 0.58  |                    |           |         | 10.40         | 4.42  | 0.52         | B/Ba3/       | банки         |        |

## Бизнес-департамент по операциям с долговыми инструментами

**Исполнительный директор, руководитель департамента**  
Борис Гинзбург, [GinzburgBI@uralsib.ru](mailto:GinzburgBI@uralsib.ru)

### Бизнес-блок продаж и торговли

**Руководитель бизнес-блока**  
Сергей Шемардов, [she\\_sa@uralsib.ru](mailto:she_sa@uralsib.ru)

#### Управление продаж

Коррадо Таведжиа, директор, [taveggiac@uralsib.ru](mailto:taveggiac@uralsib.ru)  
Елена Довгань, ст. вице-президент, [dov\\_en@uralsib.ru](mailto:dov_en@uralsib.ru)  
Екатерина Губина, ст. вице-президент, [gubinaea@uralsib.ru](mailto:gubinaea@uralsib.ru)  
Дмитрий Попов, вице-президент, [popovdv@uralsib.ru](mailto:popovdv@uralsib.ru)  
Камилла Шарафутдинова, клиентский менеджер, [sharafutdika@uralsib.ru](mailto:sharafutdika@uralsib.ru)

#### Управление торговли

Андрей Борисов, ст. трейдер, [bor\\_av@uralsib.ru](mailto:bor_av@uralsib.ru)  
Вячеслав Чалов, трейдер, [chalovvg@uralsib.ru](mailto:chalovvg@uralsib.ru)

### Бизнес-блок по рынкам долгового капитала

#### Сопровождение проектов

Артемий Самойлов, вице-президент, [samojlova@uralsib.ru](mailto:samojlova@uralsib.ru)  
Гюзель Тимошкина, начальник отдела, [tim\\_gg@uralsib.ru](mailto:tim_gg@uralsib.ru)  
Наталья Грищенко, вед. специалист, [grischenkovane@uralsib.ru](mailto:grischenkovane@uralsib.ru)  
Галина Гудыма, гл. специалист, [gud\\_gi@uralsib.ru](mailto:gud_gi@uralsib.ru)  
Анна Комова, гл. специалист, [komovaav@uralsib.ru](mailto:komovaav@uralsib.ru)

Виктор Орехов, вице-президент, [ore\\_vv@uralsib.ru](mailto:ore_vv@uralsib.ru)  
Ксения Харитоновна, аналитик, [kharitonovko@uralsib.ru](mailto:kharitonovko@uralsib.ru)  
Алексей Чекушин, аналитик, [chekushinay@uralsib.ru](mailto:chekushinay@uralsib.ru)

## Аналитическое управление

**Руководитель управления**  
Константин Чернышев, [che\\_kb@uralsib.ru](mailto:che_kb@uralsib.ru)

#### Долговые обязательства

Денис Порывай, [poruyajdv@uralsib.ru](mailto:poruyajdv@uralsib.ru)  
Станислав Боженко, [bozhenkosv@uralsib.ru](mailto:bozhenkosv@uralsib.ru)  
Надежда Мырскова, [myr\\_nv@uralsib.ru](mailto:myr_nv@uralsib.ru)

#### Стратегия/Политика

Крис Уифер, [sweafer@uralsib.ru](mailto:sweafer@uralsib.ru)  
Леонид Слипченко, [slipchenkola@uralsib.ru](mailto:slipchenkola@uralsib.ru)

#### Экономика

Владимир Тихомиров, [tih\\_vi@uralsib.ru](mailto:tih_vi@uralsib.ru)  
Наталья Майорова, [mai\\_ng@uralsib.ru](mailto:mai_ng@uralsib.ru)

#### Нефть и газ

Виктор Мишняков, [mishnyakovvv@uralsib.ru](mailto:mishnyakovvv@uralsib.ru)  
Михаил Занозин, [zanzozinmy@uralsib.ru](mailto:zanzozinmy@uralsib.ru)

#### Энергетика

Матвей Тайц, [tai\\_ma@uralsib.ru](mailto:tai_ma@uralsib.ru)  
Александр Селезнев, [seleznevae@uralsib.ru](mailto:seleznevae@uralsib.ru)

#### Телекоммуникации/Медиа/Информационные технологии

Константин Чернышев, [che\\_kb@uralsib.ru](mailto:che_kb@uralsib.ru)  
Константин Белов, [belovka@uralsib.ru](mailto:belovka@uralsib.ru)  
Олеся Власова, [vlasovaoa@uralsib.ru](mailto:vlasovaoa@uralsib.ru)

#### Металлургия/Горнодобывающая промышленность

Майкл Кавана, [kavanaghms@uralsib.ru](mailto:kavanaghms@uralsib.ru)  
Дмитрий Смолин, [smolindv@uralsib.ru](mailto:smolindv@uralsib.ru)  
Николай Сосновский, [sosnovskyno@uralsib.ru](mailto:sosnovskyno@uralsib.ru)

#### Банки

Леонид Слипченко, [slipchenkola@uralsib.ru](mailto:slipchenkola@uralsib.ru)  
Наталья Майорова, [mai\\_ng@uralsib.ru](mailto:mai_ng@uralsib.ru)

#### Недвижимость

Эльдар Вагабов, [vagabovem@uralsib.ru](mailto:vagabovem@uralsib.ru)

#### Промышленный сектор

Анна Куприянова, [kupriyanovaa@uralsib.ru](mailto:kupriyanovaa@uralsib.ru)  
Ирина Иртегова, [irtegovais@uralsib.ru](mailto:irtegovais@uralsib.ru)  
Наталья Сорокина, [sorokinani@uralsib.ru](mailto:sorokinani@uralsib.ru)

#### Потребительский сектор

Наталья Смирнова, [smirnovana@uralsib.ru](mailto:smirnovana@uralsib.ru)

#### Анализ рыночных данных

Андрей Богданович, [bogdanovicas@uralsib.ru](mailto:bogdanovicas@uralsib.ru)  
Василий Дегтярев, [degtyarevdm@uralsib.ru](mailto:degtyarevdm@uralsib.ru)  
Владимир Косяков, [kosyakovvs@uralsib.ru](mailto:kosyakovvs@uralsib.ru)

#### Редактирование/полиграфия/перевод

Джон Уолш (англ. яз.), [walshj@uralsib.ru](mailto:walshj@uralsib.ru),  
Кэролайн Мессекар, [messekkark@uralsib.ru](mailto:messekkark@uralsib.ru)

Юлия Прокопенко, [pro\\_ja@uralsib.ru](mailto:pro_ja@uralsib.ru), Андрей Пятигорский, [pya\\_ae@uralsib.ru](mailto:pya_ae@uralsib.ru),  
Ольга Симкина, [sim\\_oa@uralsib.ru](mailto:sim_oa@uralsib.ru), Евгений Гринкруг, [grinkruges@uralsib.ru](mailto:grinkruges@uralsib.ru)

Настоящий бюллетень предназначен исключительно для информационных целей. Ни при каких обстоятельствах этот бюллетень не должен использоваться или рассматриваться как оферта или предложение сделать оферты. Несмотря на то, что данный материал был подготовлен с максимальной тщательностью, УРАЛСИБ не дает никаких прямых или косвенных заверений или гарантий в отношении достоверности и полноты включенной в бюллетень информации. Ни УРАЛСИБ, ни агенты компании или аффилированные лица не несут никакой ответственности за любые прямые или косвенные убытки от использования настоящего бюллетеня или содержащейся в нем информации.

Все права на бюллетень принадлежат ООО «УРАЛСИБ Кэпитал», и содержащаяся в нем информация не может воспроизводиться или распространяться без предварительного письменного разрешения. © УРАЛСИБ Кэпитал 2009